
**INSTITUTO FEDERAL DE EDUCAÇÃO, CIÊNCIA E TECNOLOGIA
SUDESTE DE MINAS GERAIS - *CAMPUS* BARBACENA**

COMISSÃO PARA ESTUDOS DA PORTARIA N° 713, DE 08 DE SETEMBRO DE 2021

RELATÓRIO FINAL

BARBACENA

13/06/2022

COMPONENTES DA COMISSÃO RESPONSÁVEIS PELO RELATÓRIO

Alexandre Bartoli Monteiro

Aline Silva Oliveira

Aquiles Augusto Maciel Pires

Arlindo Inês Teixeira

Conrado Gomide de Castro

Daiane Lourdes da Silva

Douglas Luiz Pereira

Eduardo Sales Machado Borges

Fernando Diego Campos Pereira

Marcelo José Milagres de Almeida

Maria da Conceição Aparecida de Medeiros Galdino

Nicássia Feliciano Novôa

Sandro Alex Batista

Valdir José da Silva

Vitor Gomes da Silva

ÍNDICE

1- INTRODUÇÃO	4
1.1 - Diretrizes e parâmetros de dimensionamento e organização da Rede Federal de Educação Profissional Científica e Tecnológica - Rede Federal	4
1.2 - Implicações das diretrizes de organização da Rede Federal no Instituto Federal do Sudeste de Minas Gerais – IF Sudeste MG	5
1.3 - Implicações das diretrizes de organização da Rede Federal para o <i>Campus</i> Barbacena	6
2 – ANÁLISES COMPARATIVAS	7
2.1 - Análise interna ao IF Sudeste MG: modelo de dimensionamento de cargos e funções, de acordo com a Portaria 713	8
2.2 - Análise interna ao IF Sudeste MG: dados e indicadores da PNP	15
2.3 - Análise externa ao IF Sudeste MG: <i>Campus</i> Barbacena e unidades componentes da Rede Federal	18
3 – CONSIDERAÇÕES FINAIS	20
4 – REFERÊNCIAS BIBLIOGRÁFICAS	21
APÊNDICES	
ANEXOS	

1- INTRODUÇÃO

O presente relatório constitui-se do conteúdo resultante dos trabalhos desenvolvidos pela “COMISSÃO PARA ESTUDOS DA PORTARIA nº 713, DE 08 DE SETEMBRO DE 2021”, a qual foi instituída pela Portaria do IF Sudeste MG – *Campus* Barbacena, de Nº 561, de 14 de dezembro de 2021. Este relatório objetiva, tal como designado pela citada Portaria 561, apresentar à comunidade o estudo referente ao que normatiza a Portaria 713/MEC, a qual “Estabelece diretrizes para a organização dos Institutos Federais de Educação, Ciência e Tecnologia e Colégio Pedro II, define parâmetros e normas para a sua expansão e dispõe sobre a criação e implementação do modelo de dimensionamento de cargos efetivos, cargos de direção e funções gratificadas e comissionadas, no âmbito dos Institutos Federais de Educação, Ciência e Tecnologia, dos Centros Federais de Educação Tecnológica e do Colégio Pedro II”.

1.1 - Diretrizes e parâmetros de dimensionamento e organização da Rede Federal de Educação Profissional Científica e Tecnológica - Rede Federal

A concepção dos Institutos Federais, exposta na Lei 11.892, de 29 de dezembro de 2008, demonstra algo muito particular em termos de educação pública no Brasil, que é a criação de uma rede de autarquias (Rede Federal de Educação Profissional e Tecnológica – Rede Federal). Estas autarquias funcionam em conjunto e mantêm sua autonomia enquanto instituições vinculadas à Secretaria de Educação Profissional e Tecnológica – SETEC, do Ministério da Educação – MEC.

De acordo com Pacheco (2008), a criação dos Institutos Federais representa a superação de uma subordinação quase absoluta ao poder econômico. É a tentativa de estabelecer sintonia com outras esferas de poder, na construção de um projeto mais amplo de sociedade, afirmando uma educação profissional e tecnológica como instrumento realmente vigoroso na construção e resgate da cidadania e da transformação social. Tal diretriz traz inúmeros desafios em um País no qual, segundo Rodrigues (1995), a transparência das relações dos governos com a sociedade e os órgãos públicos é algo sempre em construção, marcado por um histórico de dominação patrimonialista e colonialista, onde a influência do compadrio e do poder econômico estão por trás da alocação de grande parte dos recursos públicos.

Importante notar que esse desafio perpassa por toda a dimensão e níveis de poder na Rede Federal, uma vez que cada uma dessas autarquias possui uma estrutura multicampi, com autonomia administrativa, financeira e política, onde cada *campus* possui um Diretor Geral – DG eleito pela comunidade acadêmica local. Tal dificuldade impõe a criação de mecanismos de organização interna que sejam capazes de estabelecer critérios claros e transparentes, baseados em relações absolutamente republicanas, sob pena de esfacelamento da própria rede.

Nesse contexto, em se tratando da Rede Federal, o Conselho Nacional das Instituições da Rede Federal de Educação Científica e Tecnológica – CONIF, formado pelos reitores de todas os Institutos Federais e demais Instituições que a compõem, cumpre esse papel e atua junto a SETEC/MEC para organizar a Rede Federal de forma que haja uma relação republicana e transparente, com critérios claros de distribuição dos recursos necessários para o funcionamento das instituições. Já em relação a cada Instituição, a Lei 11.892/2008 prevê que a estrutura interna seja organizada de forma tal que facilite a relação transparente e republicana, onde as principais decisões sejam tomadas por órgãos colegiados superiores, tais como o Colégio de Dirigentes – CODIR e o Conselho Superior – CONSU, garantindo assim o seu

funcionamento enquanto instituição multicampi.

Nessa linha, em 30 de dezembro de 2013 o MEC publicou a Portaria 1.291, que estabelecia diretrizes para a organização dos Institutos Federais de Educação, Ciência e Tecnologia – IF e definia parâmetros e normas para sua expansão. Em 2016 foi publicada a Portaria MEC 246, de 15 de abril de 2016, que dispunha sobre a criação do modelo de dimensionamento de cargos efetivos, cargos de direção e funções gratificadas e comissionadas, no âmbito dos Institutos Federais de Educação, Ciência e Tecnologia, dos Centros Federais de Educação Tecnológica e do Colégio Pedro II, e definia normas e parâmetros para a sua implementação.

Mais recentemente, em 8 de setembro de 2021 foi publicada a Portaria 713, que revoga a Portaria 246 e “estabelece diretrizes para a organização dos Institutos Federais de Educação, Ciência e Tecnologia e Colégio Pedro II, define parâmetros e normas para a sua expansão e dispõe sobre a criação e implementação do modelo de dimensionamento de cargos efetivos, cargos de direção e funções gratificadas e comissionadas, no âmbito dos Institutos Federais de Educação, Ciência e Tecnologia, dos Centros Federais de Educação Tecnológica e do Colégio Pedro II”,

1.2 - Implicações das diretrizes de organização da Rede Federal no Instituto Federal do Sudeste de Minas Gerais – IF Sudeste MG

Na Portaria 246, de 15 de abril de 2016, o *Campus* Barbacena, do IF Sudeste MG, foi classificado na tipologia “IF *Campus* 120/90 Agrícola”, o que suscitou intervenções dos seus dirigentes, tanto reitores como diretores gerais, junto ao CONIF e à SETEC, para que o *Campus* Barbacena fosse reclassificado na tipologia “IF *Campus* 150 Agrícola”, sob a argumentação de que existem parâmetros que indicam um equívoco na referida portaria quanto à classificação do *Campus* Barbacena. No entanto, a própria Portaria 713 mantém o *Campus* Barbacena classificado na tipologia “IF *Campus* 120/90 Agrícola”. A inalteração desta classificação denota a manutenção do equívoco cometido quando da publicação da Portaria 246, de 2016, frente à atuação institucional do *Campus* Barbacena, tanto no tocante à sua história quanto à sua significância como instituição de ensino, para o município e região.

Diante de tal fato, debates internos vêm se sucedendo, ao que se soma a regulamentação que vem sendo trabalhada pela SETEC, do artigo 16 da Portaria 713. Mais especificamente, a Portaria 603, publicada em 8 de dezembro de 2021, que “institui Grupo de Trabalho - GT com a finalidade de elaborar e apresentar proposta de critérios e procedimentos para alteração de tipo de unidade e criação de novas unidades de ensino no âmbito dos Institutos Federais de Educação, Ciência e Tecnologia, dos Centros Federais de Educação Tecnológica - CEFET e do Colégio Pedro II”. Ressalte-se que o Artigo 8 desta Portaria 603 estabelece prazo de 150 dias para conclusão dos trabalhos e apresentação do relatório final por parte do GT Adicionalmente, vem à tona na instituição outro fator, de complexidade ainda maior para a Rede Federal, que acaba afetando o debate sobre a reclassificação do *Campus* Barbacena para a tipologia “IF *Campus* 150/100 Agrícola”, e que também se relaciona à permanência do IF Sudeste MG na tipologia “Reitorias de 10 a 16 campi”. Trata-se da proposta lançada em agosto/2021 pelo MEC, de reordenamento da Rede Federal, almejando a criação de mais 10 IF, conforme Nota Pública do CONIF de 08 de setembro de 2021 (CONIF, 2021).

Neste contexto, já há no IF Sudeste MG um debate interno, cujo assunto veio à tona em algumas reuniões do CONSU (17/12/2021) e do CODIR (21/12/2021 e 27/04/2022), referente à reestruturação e

remanejamento interno de recursos institucionais para atendimento às condições impostas pela Portaria 713. Isto posto, o que se vislumbra é a necessidade de um processo interno, complexo e cada vez mais intenso, de debate com a necessária transparência e participação de toda a comunidade institucional (IF SUDESTE MG, 2021; 2022).

1.3 - Implicações das diretrizes de organização da Rede Federal para o *Campus Barbacena*

O atual *Campus Barbacena*, do IF Sudeste MG, foi criado em 1910 pelo decreto nº 8.358, de 9 de novembro, como “Aprendizado Agrícola de Barbacena”. Constituiu-se aí o primeiro passo para a instalação do ensino agrícola no país. Ao longo dos anos, teve seu nome e subordinação muitas vezes modificados. Com seu prédio sede em imponente estilo normando, a instituição possui uma área de aproximadamente 479 hectares e uma grande diversidade de cursos, tendo acompanhado, ao longo deste mais de um século de existência, várias mudanças de cenário, mas sempre buscando atender às demandas da comunidade local e regional.

O *Campus Barbacena* é uma das Instituições de ensino agropecuário mais antigas e tradicionais do Brasil. Com mais de cem anos de existência, possui uma vasta área de matas, de vegetação natural e agrícola, e grande diversidade pecuária, para atender a atividades relacionadas ao ensino, à pesquisa e à extensão. Os cerca de 479 hectares de área são empregados em atividades práticas que subsidiam de modo significativo a qualidade da formação dos estudantes dos diversos cursos institucionais, a saber: Técnico em Agroindústria Integrado ao Ensino Médio, Técnico em Agropecuária Integrado ao Ensino Médio, Técnico em Hospedagem Integrado ao Ensino Médio, Técnico em Química Integrado ao Ensino Médio, Técnico em Enfermagem Subsequente ao Ensino Médio, Técnico em Informática Concomitante ao Ensino Médio, Técnico em Meio Ambiente Subsequente ao Ensino Médio, Técnico em Nutrição e Dietética Subsequente ao Ensino Médio, Técnico em Segurança do Trabalho Subsequente ao Ensino Médio, Bacharelado em Administração, Bacharelado em Agronomia, Bacharelado em Gestão Ambiental, Bacharelado em Nutrição, Licenciatura em Ciências Biológicas, Licenciatura em Educação Física, Licenciatura em Química, Tecnólogo em Alimentos, Tecnólogo em Gestão Ambiental, Tecnólogo em Gestão do Turismo, Tecnólogo em Sistemas para Internet e Pós-graduação *Lato Sensu* em Planejamento e Gestão de Áreas Naturais Protegidas. Contudo, essa singular riqueza arquitetônica, histórica, cultural e ambiental, de grande diversidade, traz significativa complexidade de gestão, demandando constantes manutenção e investimentos, o que requer muita mão de obra e recursos financeiros.

Adicionalmente, por ser um *campus* de grande extensão territorial, os servidores precisam atender aos diversos locais onde ocorrem ações de ensino (aulas teóricas e práticas), pesquisa e extensão. No entanto, atualmente tem-se 31 servidores ocupando cargos definidos pelo MEC como extintos, tais como vigilantes, cozinheiro, contramestre/ofício, auxiliar de cozinha, padeiro, marceneiro, pedreiro, bombeiro hidráulico, telefonista, motorista, operador de máquina lavanderia, mecânico, costureiro, eletricitista, garçom e jardineiro. Portanto, tal realidade resulta em significativa complexidade para o exercício da gestão e do funcionamento institucional, trazendo, como consequência, permanentes demandas expressivas de recursos, sejam eles financeiros, de pessoal ou de instrumentos de gestão, tais como CD's e FG's. Por outro lado, essa diversidade institucional faz do *Campus Barbacena* um forte modificador da realidade local, atuando diretamente na capacitação de mão de obra e formação profissional e cidadã, promovendo, como consequência, o desenvolvimento local e regional.

Diante de todo o exposto, o *Campus* Barbacena busca promover o debate com a comunidade interna e externa, no sentido de um aprofundamento e melhor compreensão do tema, a partir do estudo da Portaria 713, seu contexto e implicações para o IF Sudeste MG, e especificamente para o *Campus* Barbacena. Nesse sentido, foi constituída pela Direção Geral do *campus*, por meio da Portaria 561, de 14 de dezembro de 2021, a “Comissão Para Estudos da Portaria nº 713, de 8 de setembro de 2021”. Nessa perspectiva, o trabalho da Comissão se pauta nos seguintes propósitos:

1. Realizar e apresentar estudo das condições internas e externas para que o *Campus* Barbacena possa ser reclassificado como “IF *Campus* 150/100 Agrícola”;
2. Realizar e apresentar a toda a comunidade interna, uma análise da situação atual do IF Sudeste MG em relação às condições necessárias para o atendimento à Portaria 713, de maneira a se adequar ou readequar aos modelos nesta estabelecidos;
3. Apresentar o estudo desenvolvido, com o intuito de subsidiar com informações relevantes do *Campus* Barbacena, o CODIR e o CONSU, no IF Sudeste MG, bem como o CONIF e a SETEC, relativos aos GT's originários da citada Portaria 713.

Portanto, para o cumprimento de tal intento, considera-se ser imprescindível uma análise interna, da situação do *Campus* Barbacena e de todo o IF Sudeste MG, frente ao que normatiza a Portaria 713, bem como uma análise comparativa externa ao IF Sudeste MG, entre o *Campus* Barbacena e todos os Campi “IF *Campus* 120/90 Agrícola” e “IF *Campus* 150/100 Agrícola” da Rede Federal.

2 – ANÁLISES COMPARATIVAS

A partir dos artigos da Portaria 713, foram realizadas análises da situação do IF Sudeste MG e de seus *campi* - de modo mais específico a situação do *Campus* Barbacena - e também da Rede Federal. Esta análise teve por base dois contextos de comparação: o interno e o externo.

No âmbito interno foi considerada a realidade de cada *campus* do IF Sudeste MG em relação aos indicadores dos modelos da referida Portaria 713, tais como o número de servidores docentes, de servidores TAE'S, de CD e de FG. Também foram tomados dois outros indicadores que permitem o cruzamento das informações, sendo estes a relação candidato por vagas (RCV) e a relação aluno professor (RAP).

No âmbito externo foi considerada a situação dos campi da Rede Federal que, de acordo com a Portaria 713, possuem a classificação “IF *Campus* 120/90 Agrícola” e “IF *Campus* 150/100 Agrícola”. Tal análise deve-se à classificação atual do *Campus* Barbacena como “IF *Campus* 120/90 Agrícola”, e à premissa de que pode haver um equívoco nesta classificação e que o enquadramento mais adequado, na verdade, seria na tipologia “IF *Campus* 150/100 Agrícola”. Para o âmbito comparativo externo foram tomados os mesmos indicadores anteriormente citados, exceto o número de CD's e de FG's. Ainda, para esta análise foram acrescentados os indicadores relativos ao número de oferta e demanda de vagas nos cursos. Todos os dados utilizados foram extraídos da Plataforma Nilo Peçanha (PNP), relativos aos anos 2017, 2018, 2019 e 2020, em acesso no dia 27 de dezembro de 2021, exceto o número de docentes e TAE'S das unidades do IF Sudeste MG, que foram obtidos a partir da planilha do SIGRH, acessada em 22 de dezembro de 2021.

Ressalte-se que nesse ínterim foi publicada a versão preliminar da PNP 2022, com os dados relativos a 2021, cuja publicação oficial se deu apenas em 07 de junho de 2022. Portanto, esses dados não foram tomados como parâmetros devido ao curto período de tempo para incorporá-los à análise.

2.1 - Análise interna ao IF Sudeste MG: modelo de dimensionamento de cargos e funções, de acordo com a Portaria 713

A primeira abordagem da Portaria 713, referente ao estudo em questão, diz respeito às tipologias de Institutos Federais, como segue no seu Artigo 9º:

Art. 9º: Fica instituído o modelo de dimensionamento de cargos efetivos, Cargos de Direção - CD e Funções Gratificadas - FG, no âmbito dos Institutos Federais de Educação, Ciência e Tecnologia, dos Centros Federais de Educação Tecnológica e do Colégio Pedro II, conforme apresentado no Anexo I.

a) Tipos de Unidade e Composição do modelo de dimensionamento de cargos e funções.

Nesse contexto, a Tabela 1 apresenta as tipologias dos IF e os respectivos quantitativos de cargos e funções, de acordo com a referida Portaria. Cabe ressaltar que o IF Sudeste MG se encontra classificado, atualmente, na tipologia “Reitorias de 10 a 16 campi”.

Tabela 1 – Modelo de dimensionamento de cargos e funções, para as diferentes tipologias de Reitorias

Tipologia – IF	TAE'S C	TAE'S D	TAE'S E	CD1	CD2	CD3	CD4	FG1	FG2
IF Reitorias de 01 a 09 campi	0	80	80	1	5	8	8	18	2
IF Reitorias de 10 a 16 campi	0	90	90	1	5	11	10	18	2
IF Reitoria de 17 a 24campi	0	100	100	1	5	14	13	18	2
IF Reitoria de 25 ou mais campi	0	120	120	1	5	17	16	18	2

Fonte: Portaria 713 – ANEXO I

A Tabela 2, a seguir, traz o quantitativo de docentes e de TAE's para cada uma das tipologias de *campus*, de acordo com o Anexo I da Portaria 713. Note que a denominação das tipologias mostradas na primeira coluna da Tabela 2 corresponde, respectivamente, ao número de docentes mostrado na segunda coluna, e de TAE's mostrado na terceira coluna, nesta ordem, para cada tipo de *campus*.

Tabela 2 – Diferentes tipologias dos campi

Tipologia – <i>Campus</i>	Docentes	TAE'S
IF Campus 350/200	350	200
IF Campus 250/150	250	150
IF Campus 150/100	150	100
IF Campus 150/100 Agrícola	150	100
IF Campus 120/90 Agrícola	120	90
IF Campus 90/70 Agrícola	90	70
IF Campus 70/60 Agrícola	70	60
IF Campus 90/60	90	60
IF Campus 70/45	70	45
IF Campus 40/26	40	26

Fonte: Portaria 713 – ANEXO I

Além disso, é importante destacar que o Artigo 13 da Portaria 713 prevê a possibilidade de flexibilização desses quantitativos em até 30%, ou seja, os campi poderiam operar com até um mínimo de 70% de cargos previstos na tipologia em que está enquadrado:

Art. 13. Para os cargos efetivos de Técnico-Administrativos em Educação e Professores do Ensino Básico, Técnico e Tecnológico será permitido à instituição alterar os quantitativos de cargos das unidades previstos no Anexo I, mediante autorização do Conselho Superior ou órgão equivalente, respeitando o quantitativo geral da instituição de ensino e considerando a política de interiorização da oferta de vagas, e garantindo o mínimo de 70% (setenta por cento) de cargos previstos no modelo em cada unidade, observados os critérios estabelecidos pela Secretaria de Educação Profissional e Tecnológica.

Portanto, se fossem usados os valores dos quantitativos flexibilizados de docentes e de TAE's, de acordo com o Artigo 13 da Portaria 713, cada *campus*, segundo sua tipologia, teria como quantitativo mínimo de servidores os valores mostrados na Tabela 3. Como exemplo, um *campus* de tipologia "IF *Campus* 150/100 Agrícola", para o qual tem-se como referência os quantitativos de 150 docentes e 100 TAE's, passaria a poder operar com um quantitativo mínimo de 105 docentes e 70 TAE's.

Tabela 3 – Quantitativos de docentes e TAE's

Tipologia – Campi	Docentes (Flexibilizado)	TAE'S (Flexibilizado)
IF Campus 350/200	245	140
IF Campus 250/150	175	105
IF Campus 150/100	105	70
IF Campus 150/100 Agrícola	105	70
IF Campus 120/90 Agrícola	84	63
IF Campus 90/70 Agrícola	63	49
IF Campus 70/60 Agrícola	49	42
IF Campus 90/60	63	42
IF Campus 70/45	63	31
IF Campus 40/26	28	18

Fonte: Artigo 13 da Portaria 713

Noutro sentido, o Artigo 15 da Portaria 713 abre a possibilidade para que um *campus* possa contar com incrementos de até 20% no quantitativo de cargos efetivos previstos para o tipo de unidade na qual encontra-se classificado. Portanto, como exemplo, um *campus* de tipologia "IF *Campus* 120/90 Agrícola", para o qual tem-se como referência os quantitativos de 120 docentes e 90 TAE's, passaria a poder operar com um quantitativo de até 144 docentes e 108 TAE's.

Ainda, na Tabela 4 são apresentados os dois modelos de dimensionamento relacionados à problemática do *Campus* Barbacena, que seriam "IF *Campus* 120/90 Agrícola" e "IF *Campus* 150/100 Agrícola", mostrando a diferença nos números de Cargos de Direção (CD), Funções Gratificadas (FG), docentes e TAE'S entre ambos os modelos. No entanto, é necessário chamar a atenção para o fato de que,

em relação aos quantitativos de CDs e FGs, o Artigo 14 indica a possibilidade de que uma instituição possa realizar o remanejamento interno entre as suas unidades, como segue:

Art. 14. Para CD e FG, será permitido à instituição alterar os quantitativos de cargos de direção e funções gratificadas das unidades previstos no Anexo I desta Portaria, respeitando o quantitativo geral da instituição de ensino.

§ 1º Para alteração prevista no caput é necessário que o organograma institucional seja aprovado previamente pelo Conselho Superior ou órgão equivalente.

§ 2º Para criação de novas unidades de ensino no âmbito dos Institutos Federais de Educação, Ciência e Tecnologia, dos Centros Federais de Educação Tecnológica e do Colégio Pedro II, deverá ser levado em consideração, entre outros, os quantitativos de cargos de direção e funções gratificadas existentes na instituição.

Tabela 4 – Comparação entre as tipologias “IF Campus 120/90 Agrícola” e “IF Campus 150/100 Agrícola”

Tipologia	TAE'S C	TAE'S D	TAE'S E	EBTT	CD1	CD2	CD3	CD4	FG1	FG2
IF Campus – 150/100 Agrícola	14	51	35	150	0	1	4	8	9	16
IF Campus – 120/90 Agrícola	14	46	30	120	0	1	2	4	8	8
Diferença	-	5	5	30	-	-	2	4	1	8

Fonte: Portaria 713 – ANEXO I

Por sua vez, o Anexo II da Portaria 713 apresenta as tipologias de enquadramento das unidades do IF Sudeste MG, com os respectivos quantitativos de docentes e TAE'S para cada tipologia. Tal situação é mostrada na Tabela 5, a seguir.

Tabela 5 – Tipologia atual das unidades do IF Sudeste MG

Unidade	Tipologia	Docentes	TAE'S
Campus Avançado Bom Sucesso	IF Campus Avançado 20/13	20	13
Campus Avançado Cataguases	IF Campus Avançado 20/13	20	13
Campus Avançado Ubá	IF Campus Avançado 20/13	20	13
Campus Barbacena	IF Campus 120/90 Agrícola	120	90
Campus Juiz de Fora	IF Campus 150/100	150	100
Campus Manhuaçu	IF Campus 70/45	70	45
Campus Muriaé	IF Campus 70/45	70	45
Campus Rio Pomba	IF Campus 150/100 Agrícola	150	100
Campus Santos Dumont	IF Campus 70/45	70	45
Campus São João del Rei	IF Campus 70/45	70	45
Reitoria	Reitoria de 10 a 16 campi	-	180

Fonte: Portaria 713 – ANEXO II

Convém observar que o quadro de referência para as possíveis tipologias de *campus*, conforme o Anexo I da Portaria 713, não faz alusão às unidades atualmente classificadas como *Campus Avançado*, tais como aqueles apresentados anteriormente na Tabela 5. A justificativa é que, segundo o Artigo 22, elas

deverão ser reavaliadas quanto à possível equiparação às unidades *Campus 40/26*, como segue:

Art. 22 - As unidades implantadas com denominação "IF *Campus* Avançado 20/13" terão sua autorização de funcionamento reavaliada, a partir de critérios estabelecidos pela Secretaria de Educação Profissional e Tecnológica, com base nos atos normativos vigentes, podendo ser equiparadas às unidades IF *Campus 40/26*, com atualização à nova nomenclatura.

Assim, confrontando o Artigo 22 com os quantitativos mostrados no quadro dos modelos de referência dos campi do IF Sudeste MG, apresentados na Tabela 5, percebe-se que neste existem três campi avançados 20/13 na condição de equiparação compulsória destes a "IF *Campus 40/26*", ou a sua extinção. E caso a equiparação não ocorra, de pelo menos um dos três campi avançados, haverá uma reclassificação do IF Sudeste MG para o modelo "IF Reitorias de 01 a 09 campi", tal como apresentado na Tabela 1. Esta situação aponta, ou para a necessidade de adequações internas de remanejamento de servidores docentes e TAE's, a fim de se permitir que sejam atingidos os números mínimos de servidores dos modelos de referência da Portaria 713, ou então para a obtenção de um aporte externo de vagas que permita essas equiparações.

No caso de não acontecer a reclassificação dos três campi avançados para "IF *Campus 40/26*", o IF Sudeste MG teria um saldo negativo em relação aos dois modelos comparados, "IF Reitorias de 10 a 16 campi" e "IF Reitorias de 01 a 09 campi", de 10 TAE'S D, 10 TAE'S E, 3 CD3 e 2 CD4. Esta situação pode ser verificada na Tabela 6. Salienta-se que os números mostrados na Tabela 6 não correspondem efetivamente ao quantitativo real existente na Instituição, mas sim aos números presentes nos modelos de referência do ANEXO II da Portaria 713.

Tabela 6 – Comparativo entre os quantitativos dos modelos "Reitorias de 10 a 16 campi" e "Reitorias de 01 a 09 campi"

Tipologia	TAE'S C	TAE'S D	TAE'S E	CD1	CD2	CD3	CD4	FG1	FG2
Reitorias de 10 a 16 campi	0	90	90	1	5	11	10	18	2
Reitorias de 01 a 09 campi	0	80	80	1	5	8	8	18	2
Diferença	-	-10	-10	-	-	-03	-02	-	-

Fonte: Portaria 713 – ANEXO I

Com base nos dados aqui apresentados, foram traçados dois cenários possíveis de adequações internas de cargos e funções que permitam ao IF Sudeste MG manter-se no enquadramento atual da Portaria 713, de "Reitorias de 10 a 16 campi". Nestes cenários, considera-se a efetivação da reclassificação dos três Campi Avançados para a tipologia "IF *Campus 40/26*", partindo da tipologia em que todos os campi estão enquadrados, segundo a Portaria mencionada.

O primeiro cenário, conforme exibido na Tabela 7, refere-se ao número de servidores, docentes e TAE'S's, de cada unidade do IF Sudeste MG, e a respectiva situação dessas unidades em relação ao modelo da Portaria 713, com atendimento a 100% dos quantitativos previstos no modelo. A Tabela 7 expõe na segunda e na terceira colunas os quantitativos previstos na Portaria 713, enquanto a quarta e a quinta colunas exibem a realidade atual dos campi do IF Sudeste MG. Por sua vez, as duas últimas colunas retratam o saldo relativo à diferença entre o que é apresentado na Portaria 713 (segunda e terceira colunas) e o quantitativo existente nos campi (quarta e quinta colunas) no momento deste estudo.

Tabela 7 – Cenário 1 - comparativo entre os quantitativos previstos na Portaria 713 – Artigo 13 - e os quantitativos atuais das unidades do IF Sudeste MG

Cenário 1						
Modelo conforme a Portaria 713*			Situação Atual**		Saldo	
Campus	Docentes	TAE'S	Docentes	TAE'S	Docentes	TAE'S
Campus Avançado Bom Sucesso	40	26	15	11	-25	-15
Campus Avançado Cataguases	40	26	10	3	-30	-23
Campus Avançado Ubá	40	26	8	2	-32	-24
Campus Barbacena	120	90	134	126	14	36
Campus Juiz de Fora	150	100	163	83	13	-17
Campus Manhuaçu	70	45	18	12	-52	-33
Campus Muriaé	70	45	64	56	-6	11
Campus Rio Pomba	150	100	147	159	-3	59
Campus Santos Dumont	70	45	60	38	-10	-7
Campus São João del Rei	70	45	56	45	-14	0
Total	820	548	675	535	-145	-13

Fonte: *Portaria 713 - Anexo I; **SIGRH

Analisando-se os dados do Cenário 1 mostrados na Tabela 7, verifica-se que, ocorrendo a reclassificação dos atuais *campi* avançados, o *Campus Avançado Bom Sucesso*, o qual atualmente possui 15 servidores docentes e 11 servidores TAE's, passaria a ter 40 docentes e 26 TAE's. Portanto, comparando-se a realidade atual desta unidade do IF Sudeste MG com os valores de referência da Portaria 713, teríamos um saldo negativo de 25 docentes e de 15 TAE's. Ao se desenvolver essa mesma comparação também nos demais *campi* do IF Sudeste MG, verifica-se a existência de saldo negativo na Instituição como um todo, de 145 docentes e de 13 TAE's. No entanto, em relação especificamente ao *Campus Barbacena*, observa-se que o mesmo se encontra com um saldo positivo de 14 docentes e 36 TAE's. Vale lembrar, porém, que, de acordo com o Artigo 13 da Portaria 713, a Instituição, mediante autorização do Conselho Superior ou órgão equivalente, tem a prerrogativa de manter o enquadramento das suas unidades, ou em parte destas, com, no mínimo, 70% do quantitativo de docentes e TAE's, cujos respectivos valores são expostos na Tabela 3. Assim como, segundo o que está previsto no artigo 15 da mesma Portaria 713, um *campus* pode ter incrementos de até 20% no quantitativo de cargos efetivos previstos para o tipo de unidade na qual encontra-se classificado.

Por sua vez, o Cenário 2, mostrado na Tabela 8 a seguir, faz uma comparação entre os quantitativos relativos ao Artigo 13 da portaria 713, conforme apresentado na Tabela 3, com os quantitativos atuais exibidos na Tabela 7. Assim, a segunda e a terceira colunas da Tabela 8 mostram os quantitativos relativos aos 70% do valor referência de cada tipologia dos *campi*, enquanto a quarta e a quinta colunas trazem os quantitativos atuais desses *campi* (no momento deste estudo). Por sua vez, as duas últimas colunas mostram os saldos relativos entre essas duas situações.

Tabela 8 – Cenário 2 - comparativo entre os quantitativos relativos a 70% do previsto na Portaria 713 - Artigo 13 - e os quantitativos atuais das unidades do IF Sudeste MG

Cenário 2						
Mod. Port. 713 - 70% (Artigo 13º)			Atual		Saldo	
Campus	Docentes (70%)	TAE'S (70%)	Docentes	TAE'S	Docentes	TAE'S
Campus Avançado Bom Sucesso (40/26)	28	19	15	11	-13	-8
Campus Avançado Cataguases (40/26)	28	19	10	3	-18	-16
Campus Avançado Ubá (40/26)	28	19	8	2	-20	-17
Campus Barbacena (120/90)	84	63	134	126	50	63
Campus Juiz de Fora (150/100)	105	70	163	83	58	13
Campus Manhuaçu (70/45)	49	32	18	12	-31	-20
Campus Muriaé (70/45)	49	32	64	56	15	24
Campus Rio Pomba (150/100)	105	70	147	159	42	89
Campus Santos Dumont (70/45)	49	32	60	38	11	6
Campus São João del Rei (70/45)	49	32	56	45	7	13
Total	574	388	675	535	101	147

Fonte: Adaptado da Portaria 713 - Anexo I

Na Tabela 9 a seguir, destaca-se a situação do *Campus Barbacena* na qual são comparados os quantitativos desta unidade, atualmente classificada na tipologia “IF *Campus* 120/90 Agrícola”, com o piso de 70% de cargos de um “IF *Campus* 150/100 Agrícola”, conforme admitido no Artigo 13 da Portaria 713. Observa-se que, relativamente aos números de referência de um “IF *Campus* 120/90 Agrícola”, o *Campus Barbacena* possui um saldo positivo de 14 docentes e 36 TAE's, situação essa que é, inclusive, facultada pelo Artigo 15 da Portaria 713.

Tabela 9 – Comparativo entre a situação atual do *Campus Barbacena* e os 70% do quantitativo de servidores de um “IF *Campus* 150/100 Agrícola”

Situação atual do Campus Barbacena			70% do quantitativo de um “IF Campus 150/100 Agrícola”	
Servidores	Docentes	TAE's	Docentes	TAE's
Quantitativo	134	126	105	70
Saldo	14	36	29	56

Fonte: Artigo 13 da Portaria 713

Ainda, de acordo com os valores apresentados na Tabela 9, ressalta-se que o *Campus Barbacena* possui um saldo positivo de 29 docentes e de 56 TAE's, quando comparada sua situação atual com os quantitativos referentes a 70% do número de servidores de um “IF *Campus* 150/100 Agrícola”. Esta situação indica a possibilidade para o *Campus Barbacena* ser reclassificado como “IF *Campus* 150/100 Agrícola”, pois, conforme demonstra a Tabela 9, à luz do Artigo 13, a referida reclassificação é possível com o número atual de servidores, considerando-se a prerrogativa dos 70% mínimos. Nota-se que a reclassificação do *Campus Barbacena* não acarretará no acréscimo de sequer um servidor a mais do que já consta em seus

quadros.

Por sua vez, o Artigo 14 da Portaria demonstrou a possibilidade de remanejamento interno de CD e FG entre as unidades de qualquer IF. E tratando deste tema, em reunião do Colégio de Dirigentes - CODIR, de 21 de dezembro de 2021, foi realizada uma apresentação onde demonstra-se a situação de cada uma das unidades do IF Sudeste MG em relação ao modelo de referência da Portaria 713. A Figura 1, a seguir, apresenta um print de tela da referida apresentação na qual visualiza-se uma tabela contendo os quantitativos do quadro de funções, segundo o modelo de dimensionamento estabelecido pela Portaria 246, de 15 de abril de 2016. Também nesta mesma tabela contida na Figura 1, são apresentados os quantitativos de CD's e FG's, conforme modelo de dimensionamento estabelecido pela Portaria 713, os quantitativos de funções distribuídas, de fato, em cada uma das unidades do IF Sudeste MG e os saldos relativos a estas duas situações.

Figura 1 - Print de tela da apresentação realizada na reunião do CODIR em 21/12/2021

Realidade do IF Sudeste MG

QUADRO DE FUNÇÕES - Modelo de Dimensionamento estabelecido pela Portaria n.º 246, de 15 de abril de 2016

IF e Unidades	QUADRO DE FUNÇÕES - Modelo de Dimensionamento estabelecido pela Portaria n.º 713 de 08 de setembro de 2021						QUADRO DE FUNÇÕES DISTRIBUÍDAS						SALDO					
	CD1	CD2	CD3	CD4	FG1	FG2	CD1	CD2	CD3	CD4	FG1	FG2	CD1	CD2	CD3	CD4	FG1	FG2
IF SUDESTE MG	1	12	24	41	60	80	1	12	24	41	55	80	0	0	0	0	-5	0
REITORIA	1	5	11	10	18	2	1	5	11	6	14	12	0	0	0	-4	-4	10
JUIZ DE FORA	0	1	4	8	9	16	0	1	3	6	14	10	-1	-2	5	-6	-6	-6
RIO POMBA	0	1	4	8	9	16	0	1	3	10	13	15	-1	2	4	-1	-1	-1
BARBACENA	0	1	2	4	8	8	0	1	3	5	6	8	0	0	1	1	-2	0
MURIAE	0	1	0	2	4	8	0	1	1	3	4	9	0	0	1	1	0	1
SÃO JOÃO DEL REI	0	1	0	2	4	8	0	1	1	3	1	11	0	0	1	1	-3	3
SANTOS DUMONT	0	1	0	2	4	8	0	1	1	3	2	8	0	0	1	1	-2	0
MANHUAÇU	0	1	0	2	4	8	0	1	0	2	1	3	0	0	0	0	-3	-5
BOM SUCESSO	0	0	1	1	0	2	0	0	1	1	0	2	0	0	0	0	0	0
UBÁ	0	0	1	1	0	2	0	0	0	1	0	1	-1	0	0	0	-1	-1
CATAGUASES	0	0	1	1	0	2	0	0	0	1	0	1	-1	0	0	0	-1	-1

Fonte: <https://youtu.be/naYyEguW0qU>, acessado em 22/01/2022

Adicionalmente, percebe-se na Figura 1 que o *Campus* Barbacena foi apresentado de acordo com sua tipologia atual, no modelo “IF *Campus* 120/90 Agrícola”. De maneira que nesta tipologia o *Campus* Barbacena possui, no momento deste estudo, um superávit de 1 CD3 e 1 CD4, além de um déficit de 2 FG1. No entanto, como pode ser visto na Tabela 3, na tipologia “IF *Campus* 150/100 Agrícola” tem-se previsto, 1 CD2, 4 CD3, 8 CD4, 9 FG1 e 16 FG2, enquanto que na tipologia “IF *Campus* 120/90 Agrícola” os quantitativos são, 1 CD2, 2 CD3, 4 CD4, 8 FG1 e 8 FG2. Visto isso, de acordo com estes dados, se considerarmos a premissa de que a classificação adequada para o *Campus* Barbacena é de “IF *Campus* 150/100 – Agrícola”, então já não mais existiria o superávit de CD's, mas sim passaria a haver um déficit de 1 CD3 e de 3 CD4. Da mesma forma, o déficit de FG1 passaria a ser de 3 e não de 2, e ainda haveria um

déficit de 8 CD2.

Referente a esse contexto, cabe salientar que o CODIR vem criando Grupos de Trabalho - GT - com o objetivo, tanto de estudar e propor um remanejamento interno quanto para alocação de novos recursos humanos e de instrumentos de gestão. Especificamente na reunião do CODIR de 21/12/2021 foi criado um Grupo de Trabalho - GT - para estudar e propor uma readequação dos cargos e funções, de acordo com o modelo de dimensionamento do ANEXO I da Portaria 713 (IF SUDESTE MG, 2021). E na reunião do mesmo conselho, de 27/04/2022, foi criado outro GT, que, conforme palavras do reitor, tem dois objetivos principais: *“propor uma metodologia de distribuição de vagas; e uma metodologia de balanceamento institucional, considerando as unidades que estão deficitárias e as unidades que estão superavitárias”* (IF SUDESTE MG, 2022).

2.2 - Análise interna ao IF Sudeste MG: dados e indicadores da PNP

Diante da situação que se apresenta, cabem indagações sobre posicionamentos e ações que poderão ser tomadas frente às possíveis oportunidades e ameaças que a Portaria 713, tal qual se apresenta, oferece ao IF Sudeste MG e a cada uma de suas unidades. Sendo assim viu-se a necessidade de uma análise mais abrangente, de forma que se possa considerar, também, outras variáveis, igualmente importantes e necessárias, para além daquelas consideradas pela Portaria 713.

Nesse sentido, utilizou-se a Plataforma Nilo Peçanha (PNP)¹, que é um “ambiente virtual de coleta, validação e disseminação das estatísticas oficiais da Rede Federal de Educação Profissional, Científica e Tecnológica” (PNP, 2022). Essa plataforma tem como finalidade reunir os seguintes dados da Rede Federal: (i) informações a respeito do corpo docente e dos técnicos administrativos; (ii) informações a respeito dos discentes, e; (iii) informações a respeito dos gastos financeiros de cada unidade pertencente à Rede Federal. Esses dados fornecem a base para o desenvolvimento dos cálculos dos indicadores de gestão e monitoramento, pela SETEC/MEC.

O recorte do estudo dos dados ocorreu de forma retrospectiva, ou seja, um estudo histórico que foi realizado a partir de registros do passado, até os últimos dados consolidados pela plataforma. Assim, utilizou-se os dados do período dos anos de 2017 até 2020, disponíveis na PNP. Neste sentido, foram tomados os indicadores Relação Candidato por Vaga (RCV) e Relação Aluno por Professor (RAP) de cada *campus* do IF Sudeste MG, disponíveis na PNP, para a análise interna das unidades do IF Sudeste MG.

A Tabela 10 a seguir apresenta o cenário relativo ao IF Sudeste MG, contendo o conjunto de valores dos indicadores Vagas, Inscrições, RCV e RAP obtidos na PNP para os anos 2017 (primeiro conjunto de dados fornecidos, tendo em vista que a PNP entrou em funcionamento no ano de 2018), 2018, 2019 e 2020. Destaca-se que a Tabela 10 está dividida em 6 blocos de colunas. O primeiro bloco, composto pela primeira coluna, é relativo à listagem dos campi do IF Sudeste MG. O segundo bloco, composto por 4 colunas (colunas 2 a 5) apresenta os valores de Vagas, Inscrições, RCV e RAP, relativos ao ano de 2017, para cada um dos campi. Informações essas que também são apresentadas nos blocos relativos aos anos de 2018 (colunas 6 a 9), 2019 (colunas 10 a 13) e 2020 (colunas 14 a 17). O último bloco, composto pelas duas últimas colunas, apresenta os valores médios de RCV e de RAP para cada uma das unidades. A última linha é formada pelos valores médios do IF Sudeste MG como um todo, para cada indicador, em cada ano.

¹ Disponível em <http://plataformanilopecanha.mec.gov.br/2022.html>, acessado em 08/04/2022.

Tabela 10 – Cenário relativo ao IF Sudeste MG, contendo o conjunto de valores dos indicadores, Vagas, Inscrições, RCV e RAP, entre os anos de 2017 a 2020

Ano	2017				2018				2019				2020				Média	
	vagas	inscrições	RCV	RAP	vagas	inscrições	RCV	RAP	vagas	inscrições	RCV	RAP	vagas	inscrições	RCV	RAP	RCV	RAP
Campus Avançado Bom Sucesso	227	229	1,01	8,10	210	438	2,09	14,55	210	484	2,30	13,35	150	477	3,18	21,99	2,14	14,50
Campus Avançado Cataguases	73	73	1,00		199	202	1,02	43,15	490	670	1,37	21,00	200	319	1,60	23,99	1,24	29,38
Campus Avançado Uba	62	66	1,06	14,50	127	124	0,98	13,85	185	325	1,76	5,56	60	56	0,93	5,95	1,18	9,97
Campus Barbacena	770	8.761	11,38	27,27	781	7.016	8,98	32,5	776	6.920	8,92	27,87	757	5.428	7,17	28,61	9,11	29,06
Campus Juiz de Fora	877	4.890	5,58	22,65	880	3.925	4,46	40,44	983	5.293	5,38	25,48	629	3.613	5,74	22,04	5,29	27,65
Campus Manhuaçu	73	151	2,07	10,10	200	237	1,19	13,48	165	211	1,28	11,93	130	229	1,76	12,66	1,57	12,04
Campus Muriaé	358	1.509	4,22	19,74	420	1.948	4,64	19,11	439	2.069	4,71	18,98	431	2.265	5,26	19,23	4,71	19,27
Campus Rio Pomba	870	2.457	2,82	21,29	894	3.799	4,25	21,72	1.010	2.607	2,58	22,92	805	2.513	3,12	21,98	3,19	21,98
Campus Santos Dumont	315	824	2,62	15,61	345	1.038	3,01	23,45	365	1.221	3,35	23,93	230	580	2,52	22,83	2,87	21,46
Campus São João del Rei	400	1105	2,76	21,31	440	1.224	2,78	29,07	455	2.464	5,42	32,14	525	2.556	4,87	26,86	3,96	27,35
Geral - IF Sudeste MG	4.025	20.065	4,99	21,60	4.496	19.951	4,44	28,58	5.078	22.264	4,38	24,05	3.917	18.036	4,60	23,05	4,60	24,32

Fonte: Plataforma Nilo Peçanha: acesso em 27/12/2021

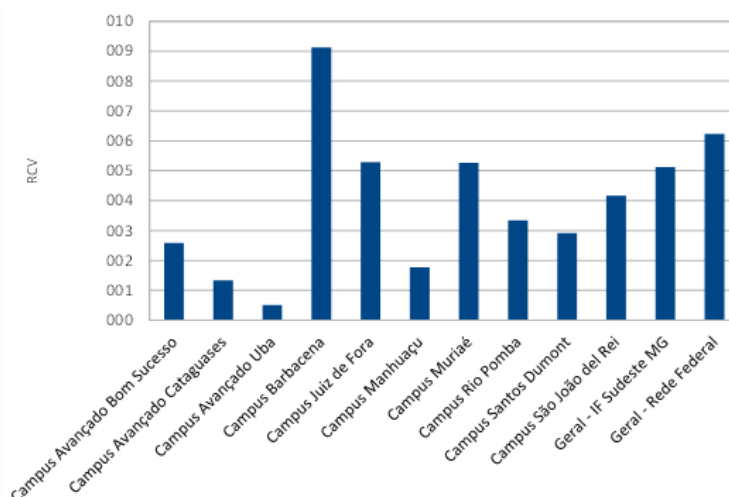
Referente à Tabela 10, ressalta-se que o sombreamento das células relativas aos dados de RCV e RAP que estiver na cor vermelha indica valores abaixo dos valores médios apresentados na última linha. Já o sombreamento das células com a cor verde claro indica valores acima dos valores médios. Enquanto que o sombreamento na cor verde escuro indica que os números correspondem à unidade que apresentou o maior valor acima da média.

Em relação aos campi, aqueles que apresentaram valores sempre abaixo dos valores médios para os indicadores RCV e RAP, são mostrados em células coloridas de vermelho, enquanto que as células coloridas em marrom correspondem aos campi que ora apresentaram valores inferiores aos valores médios, e ora apresentaram valores acima dos valores médios. Note que, de acordo com os dados apresentados, a única unidade que manteve em todos os anos, valores acima dos valores médios para os dois indicadores em destaque foi o *Campus Barbacena*, o qual apresenta-se com a célula preenchida com a cor verde.

Além disso, quando se compara os dados da média da relação candidato/vaga, no período de 2017 a 2020, para os cursos de ensino regular (em todos os níveis de escolaridade) e os cursos de Formação Inicial e Continuada - FIC (Livres ou Qualificação Profissional), conforme apresentado no Gráfico 1, o *Campus Barbacena* possui a maior média, de 9,11 RCV, superando tanto a média Geral do IF Sudeste MG, de 4,60 RCV, quanto a média Geral da Rede Federal, de 3,69 RCV.

Gráfico 1 – Comparativo da média da RCV entre os campi do IF Sudeste MG, de 2017 a 2020

Campus	RCV (média)
Campus Avançado Bom Sucesso	2,58
Campus Avançado Cataguases	1,33
Campus Avançado Uba	0,51
Campus Barbacena	9,13
Campus Juiz de Fora	5,29
Campus Manhuaçu	1,77
Campus Muriaé	5,26
Campus Rio Pomba	3,34
Campus Santos Dumont	2,92
Campus São João del Rei	4,17
Geral - IF Sudeste MG	5,12
Geral - Rede Federal	6,23



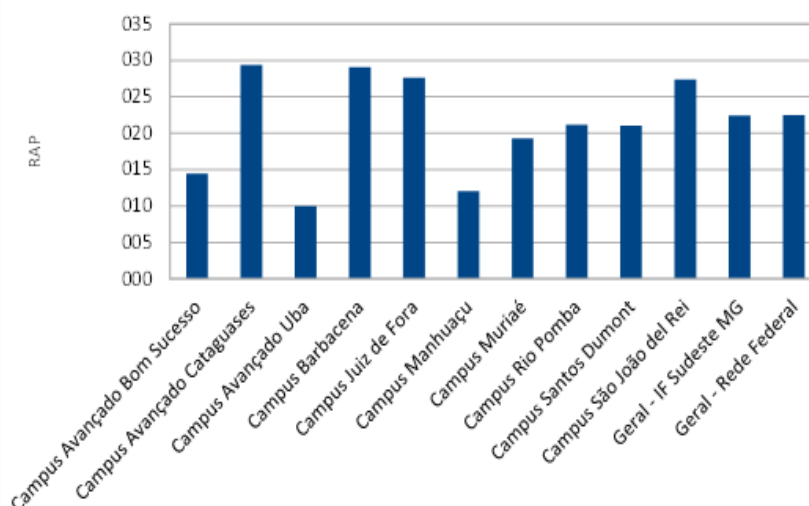
Fonte: Adaptado da Plataforma Nilo Peçanha

Percebe-se que tanto o *Campus Juiz de Fora* quanto o *Campus Rio Pomba*, que são classificados nas tipologias “IF *Campus 150/100*” e IF *Campus - 150/100 Agrícola*”, respectivamente, estão com o RCV em 5,29 e 3,19, que se encontram abaixo do índice do *Campus Barbacena*, de 9,11 RCV, o qual se encontra atualmente classificado na tipologia “IF *Campus 120/90 Agrícola*”.

Com relação aos dados da média da RAP, apresentados no Gráfico 2, no período de 2017 a 2020, também para os cursos presenciais e a distância, de ensino regular (em todos os níveis de escolaridade) e os cursos FIC (Livres ou Qualificação Profissional), o *Campus Barbacena* possui a segunda maior média, de 29,06 RAP, estando atrás somente do *Campus Avançado Cataguases*, que se encontra com 29,38 RAP. Mas, também se percebe que os dados do *Campus Barbacena* superam tanto a média Geral do IF Sudeste MG, de 24,32 RAP, quanto a média Geral da Rede Federal, de 23,62 RAP.

Gráfico 2 – Comparativo da média da RAP entre os campi do IF Sudeste MG, de 2017 a 2020

Campus	RAP (média)
Campus Avançado Bom Sucesso	14,50
Campus Avançado Cataguases	29,38
Campus Avançado Uba	9,97
Campus Barbacena	29,06
Campus Juiz de Fora	27,65
Campus Manhuaçu	12,04
Campus Muriaé	19,27
Campus Rio Pomba	21,14
Campus Santos Dumont	21,02
Campus São João del Rei	27,35
Geral - IF Sudeste MG	22,42
Geral - Rede Federal	22,46



Fonte: Adaptado da Plataforma Nilo Peçanha

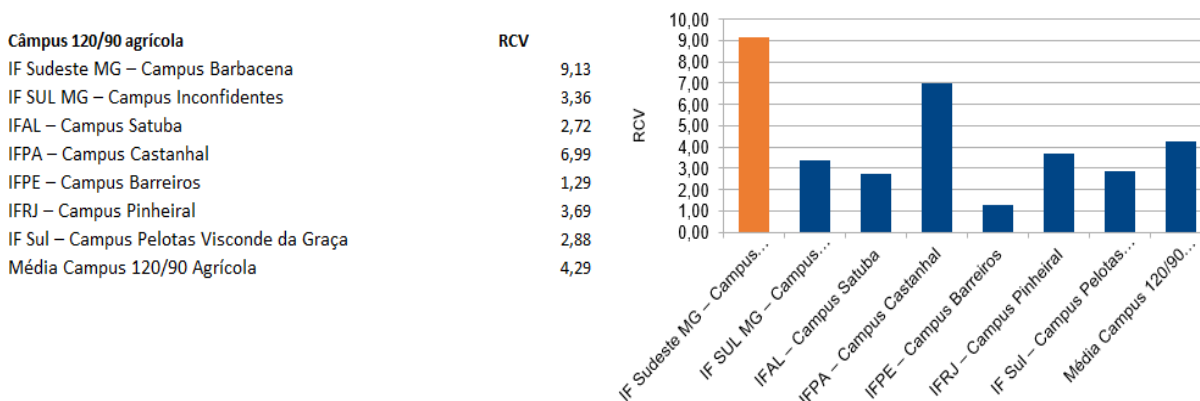
Assim como ocorreu com os indicadores do RCV, tanto o *Campus Juiz de Fora* quanto o *Campus Rio Pomba* estão, respectivamente, com o RAP em 27,65 e 21,98, que se encontram abaixo do índice do *Campus Barbacena*, com uma RAP de 29,06.

2.3 - Análise externa ao IF Sudeste MG: *Campus* Barbacena e unidades componentes da Rede Federal

Esse segundo momento se refere à análise dos dados extraídos da PNP, em nível externo ao IF Sudeste MG. Essa análise comparativa foi desenvolvida em duas etapas distintas, a saber: (i) Todos os campi 120/90 Agrícola da Rede Federal, considerando-se as seguintes unidades, além do *Campus* Barbacena: IF SUL MG – *Campus* Inconfidentes, IFAL – *Campus* Satuba, IFPA – *Campus* Castanhal, IFPE – *Campus* Barreiros, IFRJ – *Campus* Pinheiral e IF Sul – *Campus* Pelotas Visconde da Graça; (ii) Todos os campi 150/100 Agrícola da Rede Federal, considerando-se as seguintes unidades, além do *Campus* Barbacena, que atualmente está classificado na tipologia “IF *Campus* 120/90 Agrícola”, a saber: IF Sudeste MG – *Campus* Rio Pomba, IFMG – *Campus* Bambuí, IFNMG – *Campus* Januária, IF Sul MG – *Campus* Machado, IF Sul MG – *Campus* Muzambinho, IFTM – *Campus* Uberaba, IF Goiano – *Campus* Rio Verde, IF Goiano – *Campus* Urutaí, IFMT – *Campus* São Vicente, IF Farroupilha – *Campus* São Vicente do Sul e IFRS – *Campus* Bento Gonçalves.

Neste caso, foram analisados somente os dados dos cursos regulares presenciais ofertados por cada *Campus*. Assim, analisando-se os dados médios da RCV dos campi “IF *Campus* 120/90 Agrícola” da Rede Federal, no período de 2017 a 2020, para os cursos de ensino regular presencial (em todos os níveis de escolaridade), conforme apresentado no Gráfico 3, constata-se que o *Campus* Barbacena possui a maior média, de 9,13 RCV, entre os 7 campi analisados, superando a média Geral, de 4,29 RCV, sendo que o IFPA – *Campus* Castanhal - possui a segunda maior média, de 6,99 RCV.

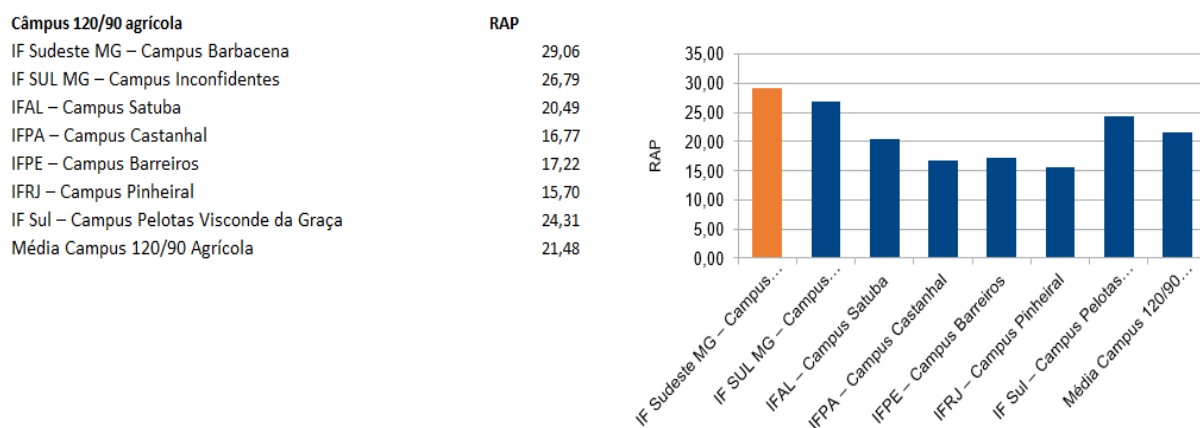
Gráfico 3 – Comparativo da média da RCV entre os campi “IF-*Campus* 120/90 Agrícola” da Rede Federal, de 2017 a 2020



Fonte: Adaptado da Plataforma Nilo Peçanha

Em relação às médias da RAP, apresentadas no Gráfico 4, no período de 2017 a 2020, também para os cursos de ensino regular presencial (em todos os níveis de escolaridade) nos “IF *Campus* 120/90 Agrícola” da Rede Federal, o *Campus* Barbacena possui a maior média, de 29,06 RAP, dos 7 campi analisados, tendo como segunda maior média RAP o IF Sul MG – *Campus* Inconfidentes - com 26,79. E ainda, se percebe que os dados do *Campus* Barbacena superam significativamente a média Geral dos “IF *Campus* 120/90 Agrícola” da Rede Federal, que é de 21,48 RAP.


Gráfico 4 – Comparativo da média da RAP, entre o *Campus* Barbacena e os “IF-*Campus* 150/100 Agrícola” da Rede Federal, de 2017 a 2020



Fonte: Adaptado da Plataforma Nilo Peçanha

Entretanto, quando se compara os dados da média da RCV do *Campus* Barbacena (“IF *Campus* 120/90 Agrícola”) com os “IF *Campus* 150/100 Agrícola” da Rede Federal, no período de 2017 a 2020, para os cursos de ensino regular presencial (em todos os níveis de escolaridade), conforme apresentado no Gráfico 5, constata-se que o *Campus* Barbacena possui, entre todos os 12 campi analisados, a maior média cujo valor é de 9,13 RCV., superando a média Geral dos “IF *Campus* 150/100 Agrícola”, que é de 3,93 RCV. O IFNMG – *Campus* Januária possui a segunda maior média, de 8,32 RCV.

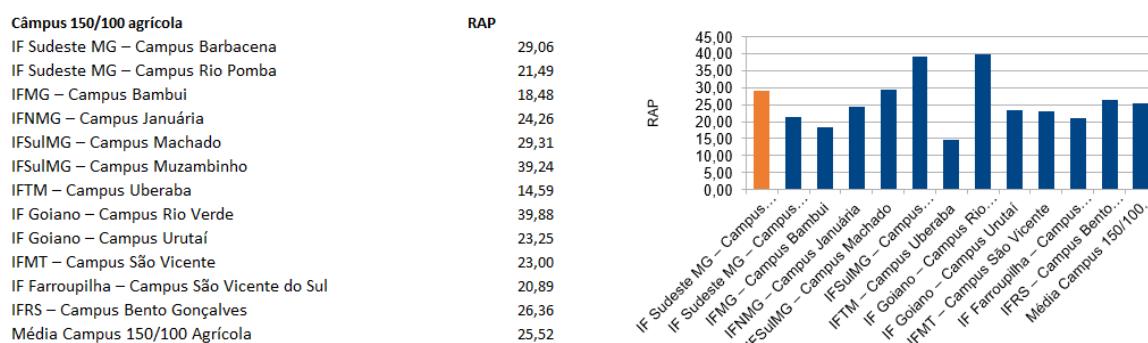
Gráfico 5 – Comparativo da média da RCV, entre o *Campus* Barbacena e os “IF-*Campus* 150/100 Agrícola” da Rede Federal, de 2017 a 2020



Fonte: Adaptado da Plataforma Nilo Peçanha

Já quando se compara os dados médios da RAP, apresentados no Gráfico 6, no período de 2017 a 2020, também para os cursos de ensino regular presencial (em todos os níveis de escolaridade), do *Campus* Barbacena (“IF *Campus* 120/90 Agrícola”) e dos “IF *Campus* 150/100 Agrícola” da Rede Federal, verifica-se que o *Campus* Barbacena possui a quarta maior média, de 29,06 RAP, dos 12 (doze) campi analisados, estando atrás somente do IF Goiano – *Campus* Rio Verde, com 39,88 RAP, IF Sul MG – *Campus* Muzambinho, com 39,24 RAP, e do IF Sul MG – *Campus* Machado, com 29,31 RAP. Porém, também se percebe que os dados médios do *Campus* Barbacena, de 29,06 RAP, superam a média geral da Rede Federal dos campi Classificados como “IF *Campus* 150/100 Agrícola”, de 25,52 RAP.

Gráfico 6 – Comparativo da média da RAP, entre o *Campus* Barbacena e os “IF-*Campus* 150/100 Agrícola” da Rede Federal, de 2017 a 2020



Fonte: Adaptado da Plataforma Nilo Peçanha

Por fim, ressalta-se que outros indicadores disponíveis na PNP referentes ao comparativo entre os campi agrícolas da Rede Federal, estão disponíveis a seguir, na forma de apêndices, para análise complementar. Neste sentido, destaca-se que esses dados reforçam toda a análise anteriormente desenvolvida quanto à posição do *Campus* Barbacena frente ao cenário da Rede Federal.

3 – CONSIDERAÇÕES FINAIS

Diante de todo o exposto, constata-se que o *Campus* Barbacena vem atuando, de fato, na tipologia “IF *Campus* 150/100 Agrícola”, e não como “IF *Campus* 120/90 Agrícola”, conforme a atual tipologia estabelecida pela Portaria 713. Esta classificação atual, a se confirmar na prática de gestão do IF Sudeste MG, dificultaria sobremaneira a sustentação do *Campus* Barbacena como instituição de referência que visa a oferta de ensino público, gratuito e de qualidade, uma vez que impactaria diretamente na manutenção e incremento do seu quadro de pessoal e de sua estrutura organizacional.

A amplitude e dimensão institucional do *Campus* Barbacena, bem como seu posicionamento, na prática, como “IF *Campus* 150/100 Agrícola”, apresenta-se como resposta às demandas da sociedade local e regional, frente a esta Instituição Pública de Ensino. Demanda esta que, ainda assim, clama por uma maior oferta de vagas e, conseqüentemente, por mais ensino profissional e tecnológico, pesquisa aplicada, inovação e extensão.

Adicionalmente, para além do *Campus* Barbacena, considerando-se o impacto da Portaria 713 no âmbito do IF Sudeste MG, especialmente no tocante à situação que se apresenta para os campi avançados, e possíveis desdobramentos desta para as demais unidades do IF Sudeste MG, inclusive no que implica na tipologia de IF, pairam os seguintes questionamentos em relação a possíveis medidas a serem tomadas pelo IF Sudeste MG:

1. Buscar obter aporte externo, de recursos e estrutura, capazes de permitir a manutenção do IF Sudeste MG na tipologia “Reitorias de 10 a 16 campi”, sem a necessidade de desestruturação de nenhuma de suas unidades?
2. Submeter a instituição a uma reestruturação interna impactante para suas unidades, em nome da manutenção de todos os campi do IF Sudeste MG, e da tipologia “Reitorias de 10 a 16 campi”?
3. Avaliar a possibilidade de adesão ao Plano de Reordenamento proposto para a Rede Federal, em nome de se conquistar e ampliar espaços de atuação regional, se constituindo em duas instituições, ambas classificadas como “Reitorias de 01 a 09 campi”, com o objetivo de consolidar as unidades institucionais

já existentes?

4 – REFERÊNCIAS BIBLIOGRÁFICAS

1. BRASIL. Decreto n.º 1234, de 19 de dezembro de 2021. Dispõe sobre a estrutura em relação ao regime do Ministério da Educação. Diário Oficial da República Federativa do Brasil. Brasília, DF, v. 123, n. 123, p. 12345. 2o dez. 2021. Seção 2, pt. 3.
2. BRASIL. Lei n.º 11.892, de 29 de dezembro de 2008. Institui a rede federal de educação profissional, científica e tecnológica, cria os institutos federais de educação, ciência e tecnologia, e dá outras providências. Diário Oficial da União. Brasília, DF, DE 30/12/2008, P. 1. Disponível em: http://www.planalto.gov.br/ccivil_03/ato2007-2010/2008/lei/l11892.htm. Acesso em 03 de jun. 2022
3. BRASIL. Portaria n.º 1.291, de 30 de dezembro de 2013. Estabelece diretrizes para a organização dos Institutos Federais de Educação, Ciência e Tecnologia – IF e define parâmetros e normas para sua expansão. Diário Oficial da União. Disponível em: <http://200.129.168.182:4030/attachments/download/5918/PORTARIA%20N%C2%BA%201.291%20de%2030%2012%202013.pdf>. Acesso em 07 de jun. 2022.
4. BRASIL. Portaria n.º 246, de 15 de abril de 2016. Dispõe sobre a criação do modelo de dimensionamento de cargos efetivos, cargos de direção e funções gratificadas e comissionadas, no âmbito dos Institutos Federais de Educação, Ciência e Tecnologia, dos Centros Federais de Educação Tecnológica e do Colégio Pedro II, e define normas e parâmetros para a sua implementação. Diário Oficial da União. Disponível em: http://portal.mec.gov.br/index.php?option=com_docman&view=download&alias=38501-portaria-de-modelos-de-cargos-e-funcoes-pdf&Itemid=30192. Acesso em 07 de jun. 2022.
5. BRASIL. Portaria n.º 713, de 8 de setembro de 2021. Estabelece diretrizes para a organização dos Institutos Federais de Educação, Ciência e Tecnologia e Colégio Pedro II, define parâmetros e normas para a sua expansão e dispõe sobre a criação e implementação do modelo de dimensionamento de cargos efetivos, cargos de direção e funções gratificadas e comissionadas, no âmbito dos Institutos Federais de Educação, Ciência e Tecnologia, dos Centros Federais de Educação Tecnológica e do Colégio Pedro II. Diário Oficial da União. Disponível em: <https://portal.in.gov.br/en/web/dou/-/portaria-n-713-de-8-de-setembro-de-2021-343837861>. Acesso em 03 de jun. 2022
6. PACHECO, Eliezer. Os Institutos Federais, Uma Revolução na Educação Profissional e Tecnológica. PORTAL MEC - MINISTÉRIO DA EDUCAÇÃO - 2008. Disponível em: http://portal.mec.gov.br/setec/arquivos/pdf/insti_evolucao.pdf. Acesso em 09 de jun. 2022.
7. BRASIL. Plataforma Nilo Peçanha - PNP. Disponível em: <https://www.gov.br/mec/pt-br/npn>. Acesso em 03 de jun. 2022.
8. RODRIGUES, Rui Martinho. O patrimonialismo na sociedade e na educação brasileira. Revista Educação em Debate, Fortaleza, Ano 17 e 18, n. 29, 30, 31 e 32, p. 45-54, 1995.
9. Sistema Integrado de Gestão de Recursos Humanos - SIGRH. Disponível em: <https://sig.ifsudestemg.edu.br/sigrh/public/home.jsf> Acesso em 07 de junho de 2022.
10. IF Sudeste MG - Reunião Consu de 17/12/2021 IF Sudeste MG - Reunião do CODIR de 27/04/2022

<https://www.youtube.com/watch?v=6gmE7I-hpqs&t=5694s>

11. IF Sudeste MG - Reunião do CODIR de 21/12/2021 - <https://www.youtube.com/watch?v=naYyEguW0qU&t=7075s>
12. IF Sudeste MG - Reunião do CODIR de 27/04/2022 <https://www.youtube.com/watch?v=6gmE7I-hpqs&t=5694s>
13. CONIF - Conselho das Instituições da Rede Federal de Educação Profissional, Científica e Tecnológica - Disponível em: <https://www2.conif.org.br/br/component/content/article/84-ultimas-noticias/4382-nota-publica-do-conif-sobre-a-proposta-de-reordenamento-da-rede-federal-de-educacao-profissional-cientifica-e-tecnologica?Itemid=609>. Acesso em 09/05/2022.

APÊNDICES

APÊNDICE 1 - Relação candidato/vaga (RCV) e Relação aluno/professor (RAP)- IF Sudeste MG

Ano	2017				2018				2019				2020				Média	
	Campus	vagas	inscrições	RCV	RAP	vagas	inscrições	RCV	RAP	vagas	inscrições	RCV	RAP	vagas	inscrições	RCV	RAP	RCV
Campus Avançado Bom Sucesso	227	229	1,01	8,10	210	438	2,09	14,55	210	484	2,30	13,35	150	477	3,18	21,99	2,14	14,50
Campus Avançado Cataguases	73	73	1,00		199	202	1,02	43,15	490	670	1,37	21,00	200	319	1,60	23,99	1,24	29,38
Campus Avançado Uba	62	66	1,06	14,50	127	124	0,98	13,85	185	325	1,76	5,56	60	56	0,93	5,95	1,18	9,97
Campus Barbacena	770	8.761	11,38	27,27	781	7.016	8,98	32,5	776	6.920	8,92	27,87	757	5.428	7,17	28,61	9,11	29,06
Campus Juiz de Fora	877	4.890	5,58	22,65	880	3.925	4,46	40,44	983	5.293	5,38	25,48	629	3.613	5,74	22,04	5,29	27,65
Campus Manhuaçu	73	151	2,07	10,10	200	237	1,19	13,48	165	211	1,28	11,93	130	229	1,76	12,66	1,57	12,04
Campus Muriaé	358	1.509	4,22	19,74	420	1948	4,64	19,11	439	2.069	4,71	18,98	431	2.265	5,26	19,23	4,71	19,27
Campus Rio Pomba	870	2.457	2,82	21,29	894	3.799	4,25	21,72	1.010	2.607	2,58	22,92	805	2.513	3,12	21,98	3,19	21,98
Campus Santos Dumont	315	824	2,62	15,61	345	1.038	3,01	23,45	365	1.221	3,35	23,93	230	580	2,52	22,83	2,87	21,46
Campus São João del Rei	400	1105	2,76	21,31	440	1.224	2,78	29,07	455	2.464	5,42	32,14	525	2.556	4,87	26,86	3,96	27,35
Geral - IF Sudeste MG	4.025	20.065	4,99	21,60	4.496	19.951	4,44	28,58	5.078	22.264	4,38	24,05	3.917	18.036	4,60	23,05	4,60	24,32

Fonte: Plataforma Nilo Peçanha

APÊNDICE 2 - Relação candidato/vaga (RCV) e Relação aluno/professor (RAP) - IF Sudeste MG - CURSOS REGULARES PRESENCIAIS

Ano	2017				2018				2019				2020				Média	
	Campus	vagas	inscrições	RCV	RAP	vagas	inscrições	RCV	RAP	vagas	inscrições	RCV	RAP	vagas	inscrições	RCV	RAP	RCV
Campus Avançado Bom Sucesso	64	66	1,03	8,10	120	345	2,88	14,55	120	389	3,24	13,35	150	477	3,18	21,99	2,58	14,50
Campus Avançado Cataguases								43,15	70	250	3,57	21,00	140	244	1,74	23,99	1,33	29,38
Campus Avançado Uba				14,50				13,85	60	66	1,10	5,56	60	56	0,93	5,95	0,51	9,97
Campus Barbacena	766	8.757	11,43	27,27	781	7.016	8,98	32,50	776	6.920	8,92	27,87	757	5.428	7,17	28,61	9,13	29,06
Campus Juiz de Fora	877	4.890	5,58	22,65	880	3.925	4,46	40,44	983	5.293	5,38	25,48	629	3.613	5,74	22,04	5,29	27,65
Campus Manhuaçu	73	151	2,07	10,10	105	140	1,33	13,48	85	153	1,80	11,93	105	198	1,89	12,66	1,77	12,04
Campus Muriaé	298	1.451	4,87	19,74	360	1891	5,25	19,11	385	2.015	5,23	18,98	391	2.222	5,68	19,23	5,26	19,27
Campus Rio Pomba	800	2.416	3,02	21,29	844	3.677	4,36	21,72	934	2.470	2,64	21,52	685	2.288	3,34	20,04	3,34	21,14
Campus Santos Dumont	285	752	2,64	15,61	305	963	3,16	23,45	365	1.221	3,35	23,08	190	480	2,53	21,93	2,92	21,02
Campus São João del Rei	400	1105	2,76	21,31	390	1.189	3,05	29,07	415	2.427	5,85	32,14	500	2.502	5,00	26,86	4,17	27,35
Geral - IF Sudeste MG	3.563	19.588	5,50	17,84	3.785	19.146	5,06	31,415	4.193	21.204	5,06	20,09	3.607	17.508	4,85	20,33	5,12	22,42
Geral - Rede Federal	248.788	1.602.799	6,44	21,61	242.667	1.497.846	6,17	23,70	258.275	1.604.050	6,21	22,45	206.124	1.257.316	6,10	22,09	6,23	22,46

Fonte: Plataforma Nilo Peçanha

APÊNDICE 3 – Comparativo entre o Campus Barbacena e outros campi da Rede Federal

Médias Campus Barbacena e Campi 150/100 - Agrícola	Vagas	Inscrições	RCV	RAP	EA	ITCD	Docentes	TAE	Cursos
Médias demais campi 2017	696	3179	4,57	24	40,0%	4,3	138	113	23
Campus Barbacena 2017	766	8757	11,43	27,27	43,1%	4,1	138	135	23
Médias demais campi 2018	811	2985	3,68	25,53	47,3%	4,3	139	112	24
Campus Barbacena 2018	781	7.016	8,98	32,50	40,0%	4,2	131	134	22
Médias demais campi 2019	822	2727	3,3	28,93	52,8%	4,4	141	110	23
Campus Barbacena 2019	776	6.920	8,9	27,87	44,6%	4,3	136	136	23
Médias demais campi 2020	716	2373	3,3	23,79	58,1%	4,5	138	110	23
Campus Barbacena 2020	757	5.428	7,2	28,61	61,1%	4,3	134	136	22
Média Geral dos demais Campi 150/100 - Agrícola	761	2816	3,72	25,52	48,8	4,4	139	111	23
Média Geral do Campus Barbacena	770	7030	9,13	29,06	47,2	4,2	135	135	23
Médias Campi 120/90 - Agrícola	Vagas	Inscrições	RCV	RAP	EA	ITCD	Docentes	TAE	Cursos
Médias demais campi 2017	552	2722	4,93	20,25	45,7%	4,1	104	98	16
Campus Barbacena 2017	766	8.757	11,43	27,27	43,1%	4,1	138	135	22
Médias demais campi 2018	505	2393	4,74	23,37	52,9%	4,1	109	96	16
Campus Barbacena 2018	781	7.016	8,98	32,50	40,0%	4,2	131	134	22
Médias demais campi 2019	592	3645	6,16	22,57	66,2%	4,2	114	98	16
Campus Barbacena 2019	776	6.920	8,92	27,87	44,6%	4,3	136	136	23
Médias demais campi 2020	540	2051	3,80	21,01	56,5%	4,3	114	99	16
Campus Barbacena 2020	757	5.428	7,17	28,61	61,1%	4,3	134	136	22
Média Geral dos demais Campi 120/90 - Agrícola	547	2703	4,91	21,80	55,3%	4,20	110	98	16
Média Geral do Campus Barbacena	770	7030,25	9,13	29,06	47,2%	4,23	135	135	22

Fonte: Plataforma Nilo Peçanha

APÊNDICE 4 – Comparativo entre o Campus Barbacena e outros campi da Rede Federal – Ano Base 2017

Campus 150/100 Agrícola - Rede Federal - Ano Base 2017 - PNP

Campi/Variáveis	Vagas	Inscrições	RCV	RAP	EA	ITCD	Docentes	TAE	Cursos	*CPGSS
IF Sudeste MG – Campus Barbacena	766	8.757	11,43	27,27	43,1%	4,1	138	135	23	Não
IF Sudeste MG – Campus Rio Pomba	870	2.457	2,82	21,29	41,2%	4,4	156	161	31	Sim
IFMG – Campus Bambuí	612	2.741	4,48	17,37	41,5%	4,3	150	137	22	Sim
IFNMG – Campus Januária	758	7.901	10,42	22,85	30,3%	3,9	165	117	39	Não
IFSulMG – Campus Machado	569	3.263	5,73	28,89	48,9%	4,4	110	107	17	Sim
IFSulMG – Campus Muzambinho	1.052	5.435	5,17	42,98	40,4%	4,4	140	102	27	Não
IFTM – Campus Uberaba	554	3.001	5,42	13,03	48,0%	4,4	142	115	23	Sim
IF Goiano – Campus Rio Verde	1.047	1.042	1,00	28,43	41,7%	4,6	159	104	26	Sim
IF Goiano – Campus Urutaí	460	363	0,79	24,58	40,4%	4,4	139	111	8	Sim
IFMT – Campus São Vicente	452	1.695	3,75	22,13	26,5%	4,0	97	83	11	Não
IF Farroupilha – Campus São Vicente do Sul	725	3.140	4,33	20,04	40,2%	4,4	133	104	26	Não
IFRS – Campus Bento Gonçalves	560	3.926	7,01	20,64	41,2%	4,5	122	106	22	Não
Média Campus 150/100 Agrícola	696	3179	5	24	40,0%	4,3	138	113	23	*50%

Campus 120/90 Agrícola - Rede Federal - Ano Base 2017 - PNP

Campi/Variáveis	Vagas	Inscrições	RCV	RAP	EA	ITCD	Docentes	TAE	Cursos	*CPGSS
IF Sudeste MG – Campus Barbacena	766	8.757	11,43	27,27	43,1%	4,1	138	135	23	Não
IF SUL MG – Campus Inconfidentes	664	2.785	4,19	27,66	60,7%	4,4	114	96	24	Não
IFAL – Campus Satuba	350	777	2,22	21,03	45,3%	3,9	68	81	8	Não
IFPA – Campus Castanhal	633	2.945	4,65	18,96	56,8%	4,0	128	116	19	Sim
IFPE – Campus Barreiros	380	482	1,27	15,23	39,7%	4,0	94	92	6	Não
IFRJ – Campus Pinheiral	414	1.664	4,02	16,09	37,2%	4,2	86	81	12	Não
IF Sul – Campus Pelotas Visconde da Graça	657	1.646	2,51	15,21	36,8%	4,3	146	87	20	Sim
Média Campus 120/90 Agrícola	552	2722	4,33	20,21	45,7%	4,1	104	98	16	*29%

Fonte: Plataforma Nilo Peçanha

APÊNDICE 5 – Comparativo entre o Campus Barbacena e outros campi da Rede Federal – Ano Base 2018

Campus 150/100 Agrícola - Rede Federal - Ano Base 2018 - PNP

Campi/Variáveis	Vagas	Inscrições	RCV	RAP	EA	ITCD	Docentes	TAE	Cursos	*CPGSS
IF Sudeste MG – Campus Barbacena	781	7.016	8,98	32,50	40,0%	4,2	131	134	22	Não
IF Sudeste MG – Campus Rio Pomba	844	3.677	4,36	21,72	44,4%	4,4	154	159	31	Sim
IFMG – Campus Bambuí	682	3.196	4,69	19,52	64,2%	4,3	155	136	20	Sim
IFNMG – Campus Januária	753	5.826	7,74	24,06	35,4%	3,9	165	117	32	Não
IFSulMG – Campus Machado	702	3.016	4,30	29,56	40,8%	4,3	111	105	18	Sim
IFSulMG – Campus Muzambinho	970	3.694	3,81	36,80	39,1%	4,4	139	99	28	Não
IFTM – Campus Uberaba	549	2.588	4,71	14,52	52,2%	4,5	146	110	22	Sim
IF Goiano – Campus Rio Verde	1.976	2.043	1,03	44,12	36,6%	4,6	164	101	46	Sim
IF Goiano – Campus Urutaí	821	3.461	4,22	22,36	61,3%	4,4	142	112	22	Sim
IFMT – Campus São Vicente	457	1.708	3,74	22,85	32,2%	4,0	92	85	11	Não
IF Farroupilha – Campus São Vicente do Sul	607	1.730	2,85	21,52	39,7%	4,5	136	102	18	Não
IFRS – Campus Bento Gonçalves	564	1.899	3,37	23,83	74,9%	4,5	123	107	20	Não
Média Campus 150/100 Agrícola	811	2985	4,07	25,53	47,3%	4,3	139	112	24	*50%

Campus 120/90 Agrícola - Rede Federal - Ano Base 2018 - PNP

Campi/Variáveis	Vagas	Inscrições	RCV	RAP	EA	ITCD	Docentes	TAE	Cursos	*CPGSS
IF Sudeste MG – Campus Barbacena	781	7.016	8,98	32,50	40,0%	4,2	131	134	22	Não
IF SUL MG – Campus Inconfidentes	464	1.719	3,70	29,45	26,2%	4,4	110	92	20	Não
IFAL – Campus Satuba	350	1.419	4,05	21,56	56,2%	3,9	67	82	7	Não
IFPA – Campus Castanhal	437	2.011	4,60	14,65	55,1%	4,0	136	113	21	Sim
IFPE – Campus Barreiros	375	503	1,34	16,20	65,3%	4,0	93	90	6	Não
IFRJ – Campus Pinheiral	493	1.812	3,68	16,89	48,2%	4,2	87	80	13	Não
IF Sul – Campus Pelotas Visconde da Graça	636	2.270	3,57	32,34	79,1%	4,3	140	84	21	Sim
Média Campus 120/90 Agrícola	505	2393	4,28	23,37	52,9%	4,1	109	96	16	*29%

Fonte: Plataforma Nilo Peçanha

APÊNDICE 6 – Comparativo entre o Campus Barbacena e outros campi da Rede Federal – Ano Base 2019

Campus 150/100 Agrícola - Rede Federal - Ano Base 2019 - PNP

Campi/Variáveis	Vagas	Inscrições	RCV	RAP	EA	TICD	Docentes	TAE	Cursos	*CPGSS
IF Sudeste MG – Campus Barbacena	776	6.920	8,9	27,87	44,6%	4,3	136	136	23	Não
IF Sudeste MG – Campus Rio Pomba	934	2.470	2,6	22,92	52,2%	4,5	151	162	26	Sim
IFMG – Campus Bambuí	688	2.668	3,9	19,53	59,6%	4,4	163	129	17	Sim
IFNMG – Campus Januária	790	5.983	7,6	26,44	45,0%	4,1	163	120	29	Não
IFSulMG – Campus Machado	647	2.391	3,7	31,77	46,1%	4,4	116	103	17	Sim
IFSulMG – Campus Muzambinho	915	4.607	5,0	50,51	50,2%	4,5	138	93	25	Não
IFTM – Campus Uberaba	590	1.651	2,8	14,92	55,9%	4,5	143	108	18	Sim
IF Goiano – Campus Rio Verde	1.898	1.932	1,0	45,22	34,7%	4,7	164	102	50	Sim
IF Goiano – Campus Urutaí	866	2.660	3,1	21,54	53,6%	4,5	143	112	23	Sim
IFMT – Campus São Vicente	448	1.113	2,5	23,09	36,2%	3,7	96	75	10	Não
IF Farroupilha – Campus São Vicente do Sul	686	2.773	4,0	21,16	57,7%	4,6	135	100	19	Não
IFRS – Campus Bento Gonçalves	584	1.745	3,0	41,12	89,1%	4,6	139	103	22	Não
Média Campus 150/100 Agrícola	822	2727	3,6	28,93	52,8%	4,4	141	110	23	*50%

Campus 120/90 Agrícola - Rede Federal - Ano Base 2019 - PNP

Campi/Variáveis	Vagas	Inscrições	RCV	RAP	EA	TICD	Docentes	TAE	Cursos	*CPGSS
IF Sudeste MG – Campus Barbacena	776	6.920	8,9	27,87	44,6%	4,3	136	136	23	Não
IF SUL MG – Campus Inconfidentes	580	1.608	2,8	29,35	62,7%	4,4	114	94	23	Não
IFAL – Campus Satuba	390	1.022	2,6	20,29	63,1%	4,1	83	93	6	Não
IFPA – Campus Castanhal	772	10.418	13,5	17,66	56,2%	4,1	135	112	21	Sim
IFPE – Campus Barreiros	370	543	1,5	20,66	81,4%	4,1	96	86	9	Não
IFRJ – Campus Pinheiral	464	1.861	4,0	15,15	73,2%	4,2	93	79	9	Não
IF Sul – Campus Pelotas Visconde da Graça	790	2.119	2,7	27,02	82,0%	4,4	144	85	24	Sim
Média Campus 120/90 Agrícola	592	3.645	5,1	22,57	66,2%	4,2	114	98	16	*29%

Fonte: Plataforma Nilo Peçanha

APÊNDICE 7 – Comparativo entre o Campus Barbacena e outros campi da Rede Federal – Ano Base 2020

Campus 150/100 Agrícola - Rede Federal - Ano Base 2020 - PNP

Campi/Variáveis	Vagas	Inscrições	RCV	RAP	EA	ITCD	Docentes	TAE	Cursos	*CPGSS
IF Sudeste MG – Campus Barbacena	757	5.428	7,2	28,61	61,1%	4,3	134	136	22	Não
IF Sudeste MG – Campus Rio Pomba	685	2.288	3,3	20,04	58,0%	4,5	147	162	25	Sim
IFMG – Campus Bambuí	611	3.039	5,0	17,50	66,4%	4,5	166	131	18	Sim
IFNMG – Campus Januária	659	4.981	7,6	23,68	32,5%	4,1	156	119	26	Não
IFSulMG – Campus Machado	783	2.449	3,1	27,03	85,6%	4,5	116	106	18	Sim
IFSulMG – Campus Muzambinho	885	4.328	4,9	26,65	83,3%	4,6	136	97	26	Não
IFTM – Campus Uberaba	604	1.709	2,8	15,89	53,2%	4,6	140	107	17	Sim
IF Goiano – Campus Rio Verde	1.304	1.220	0,9	41,76	33,6%	4,7	155	101	48	Sim
IF Goiano – Campus Urutaí	885	2.193	2,5	24,52	56,0%	4,6	138	108	25	Sim
IFMT – Campus São Vicente	394	695	1,8	23,93	48,5%	4,1	96	76	10	Não
IF Farroupilha – Campus São Vicente do Sul	615	2.138	3,5	20,85	47,4%	4,6	135	103	19	Não
IFRS – Campus Bento Gonçalves	446	1.062	2,4	19,85	74,5%	4,6	133	99	21	Não
Média Campus 150/100 Agrícola	716	2373	3,4	23,79	58,1%	4,5	138	110	23	*50%

Campus 120/90 Agrícola - Rede Federal - Ano Base 2020 - PNP

Campi/Variáveis	Vagas	Inscrições	RCV	RAP	EA	ITCD	Docentes	TAE	Cursos	*CPGSS
IF Sudeste MG – Campus Barbacena	757	5.428	7,2	28,61	61,1%	4,3	134	136	22	Não
IF SUL MG – Campus Inconfidentes	625	1.727	2,8	20,71	61,8%	4,4	116	96	21	Não
IFAL – Campus Satuba	410	820	2,0	19,06	69,2%	4,2	81	93	7	Não
IFPA – Campus Castanhal	588	3.053	5,2	15,79	45,0%	4,2	135	110	21	Sim
IFPE – Campus Barreiros	388	416	1,1	16,78	50,5%	4,2	94	91	8	Não
IFRJ – Campus Pinheiral	434	1.319	3,0	14,67	67,8%	4,3	97	78	10	Não
IF Sul – Campus Pelotas Visconde da Graça	581	1.595	2,7	22,68	40,1%	4,4	141	86	25	Sim
Média Campus 120/90 Agrícola	540	2051	3,4	19,76	56,5%	4,3	114	99	16	*29%

Fonte: Plataforma Nilo Peçanha

ANEXOS

IF SUDESTE MG – CAMPUS BARBACENA

Rua Monsenhor José Augusto, nº 204 – São José – Cep: 36.205-018 – Barbacena – MG
Tel: (32) 3333-2810

PORTARIA Nº 559, DE 13 DE DEZEMBRO DE 2021


A DIRETORA-GERAL DO INSTITUTO FEDERAL DE EDUCAÇÃO, CIÊNCIA E TECNOLOGIA DO SUDESTE DE MINAS GERAIS – CAMPUS BARBACENA, nomeada pela Portaria nº 488, de 17 de maio de 2021, publicada no D.O.U. nº 92, de 18 de maio de 2021, Seção 2, Página 32, no uso da competência delegada pela Portaria-R nº 19, de 13 de janeiro de 2014, publicada no D.O.U. nº 10, de 15 de janeiro de 2014, Seção 2, Página 21, e, observada a Lei nº 11.892, de 29 de dezembro de 2008, **resolve**:

Art. 1.º - DESIGNAR, a partir de 13 de dezembro de 2021, os servidores abaixo relacionados para comporem a COMISSÃO PARA ESTUDOS DA PORTARIA n.º 713, DE 08 DE SETEMBRO DE 2021, e apresentação destes à Comunidade do IF Sudeste MG – *Campus* Barbacena, conforme organização a seguir;

MEMBRO: MARCELO JOSÉ MILAGRES DE ALMEIDA, Matrícula SIAPE nº 110****;
MEMBRO: EDUARDO SALES MACHADO BORGES, Matrícula SIAPE nº 136****;
MEMBRO: VALDIR JOSÉ DA SILVA, Matrícula SIAPE nº 132****;
MEMBRO: CONRADO GOMIDE DE CASTRO, Matrícula SIAPE nº 184****;
MEMBRO: FERNANDO DIEGO CAMPOS PEREIRA, Matrícula SIAPE nº 161****;
MEMBRO: DAIANE LOURDES DA SILVA, Matrícula SIAPE nº 187****;
MEMBRO: SANDRO ALEX BATISTA, Matrícula SIAPE nº 235****;
MEMBRO: AQUILES AUGUSTO MACIEL PIRES, Matrícula SIAPE nº 162****;
MEMBRO: ALEXANDRE BARTOLI MONTEIRO, Matrícula SIAPE nº 150****;
MEMBRO: DOUGLAS LUIZ PEREIRA, Matrícula SIAPE nº 175****;
MEMBRO: NICÁSSIA FELICIANA NOVÔA, Matrícula SIAPE nº 189****;
MEMBRO: VITOR GOMES DA SILVA, Matrícula SIAPE nº 111****;
MEMBRO: ARLINDO INÊS TEIXEIRA, Matrícula SIAPE nº 188****;
MEMBRO DISCENTE: ALINE SILVA OLIVEIRA.

Art. 2.º - A Comissão elegerá o seu presidente na primeira reunião de trabalho, que será convocada pela Diretora-Geral do IF Sudeste MG, *Campus* Barbacena.

Art. 3.º – A Comissão terá o prazo de 120 dias para a conclusão dos trabalhos.



Alcimara Auxiliadora Andrade de Paula
Diretora-Geral

Alcimara Auxiliadora Andrade de Paula
Diretora-Geral
IF Sudeste MG Campus Barbacena
Port 488 de 17/05/2021
DOU - 19/05/2021

Portaria Publicada no
BS nº 12, de 31.12.2021

IF SUDESTE MG – CAMPUS BARBACENA

Rua Monsenhor José Augusto, nº 204 – São José – Cep: 36.205-018 – Barbacena – MG
Tel: (32) 3333-2810

PORTARIA Nº 561, DE 14 DE DEZEMBRO DE 2021

A DIRETORA-GERAL DO INSTITUTO FEDERAL DE EDUCAÇÃO, CIÊNCIA E TECNOLOGIA DO SUDESTE DE MINAS GERAIS – CAMPUS BARBACENA, nomeada pela Portaria nº 488, de 17 de maio de 2021, publicada no D.O.U. nº 92, de 18 de maio de 2021, Seção 2, Página 32, no uso da competência delegada pela Portaria-R nº 19, de 13 de janeiro de 2014, publicada no D.O.U. nº 10, de 15 de janeiro de 2014, Seção 2, Página 21, e, observada a Lei nº 11.892, de 29 de dezembro de 2008, **resolve:**


Art. 1.º – ATUALIZAR, a partir de 14 de dezembro de 2021, a composição da Portaria n.º 559, de 13 de dezembro de 2021, que designa os membros da COMISSÃO PARA ESTUDOS DA PORTARIA n.º 713, DE 08 DE SETEMBRO DE 2021, e apresentação destes à Comunidade do IF Sudeste MG – *Campus* Barbacena, conforme organização a seguir;

MEMBRO: MARCELO JOSÉ MILAGRES DE ALMEIDA, Matrícula SIAPE nº 110****;
MEMBRO: EDUARDO SALES MACHADO BORGES, Matrícula SIAPE nº 136****;
MEMBRO: VALDIR JOSÉ DA SILVA, Matrícula SIAPE nº 132****;
MEMBRO: CONRADO GOMIDE DE CASTRO, Matrícula SIAPE nº 184****;
MEMBRO: FERNANDO DIEGO CAMPOS PEREIRA, Matrícula SIAPE nº 161****;
MEMBRO: DAIANE LOURDES DA SILVA, Matrícula SIAPE nº 187****;
MEMBRO: SANDRO ALEX BATISTA, Matrícula SIAPE nº 235****;
MEMBRO: AQUILES AUGUSTO MACIEL PIRES, Matrícula SIAPE nº 162****;
MEMBRO: ALEXANDRE BARTOLI MONTEIRO, Matrícula SIAPE nº 150****;
MEMBRO: DOUGLAS LUIZ PEREIRA, Matrícula SIAPE nº 175****;
MEMBRO: NICÁSSIA FELICIANA NOVÔA, Matrícula SIAPE nº 189****;
MEMBRO: VITOR GOMES DA SILVA, Matrícula SIAPE nº 111****;
MEMBRO: ARLINDO INÊS TEIXEIRA, Matrícula SIAPE nº 188****;
MEMBRO: MARIA DA CONCEIÇÃO APARECIDA DE MEDEIROS GALDINO, Matrícula SIAPE nº 536**.
MEMBRO DISCENTE: ALINE SILVA OLIVEIRA.

Art. 2.º - A Comissão elegerá o seu presidente na primeira reunião de trabalho, que será convocada pela Diretora-Geral do IF Sudeste MG - *Campus* Barbacena.

Art. 3.º – A Comissão terá o prazo de 120 dias para a conclusão dos trabalhos.

Art. 4.º – **Revogam-se as disposições em contrário.**


Alcimara Auxiliadora Andrade de Paula
Diretora-Geral

Alcimara Auxiliadora Andrade de Paula
Diretora-Geral
IF Sudeste MG Campus Barbacena
Port 488 de 17/05/2021
DOU - 19/05/2021

Portaria Publicada no
BS nº 12, de 31.12.2021

IF SUDESTE MG - CAMPUS BARBACENA

Rua Monsenhor José Augusto, nº 204 - São José - Cep: 36.205-018 - Barbacena - MG
Tel: (32) 3333-2810

PORTARIA Nº 128, DE 06 DE ABRIL DE 2022


A DIRETORA-GERAL DO INSTITUTO FEDERAL DE EDUCAÇÃO, CIÊNCIA E TECNOLOGIA DO SUDESTE DE MINAS GERAIS - CAMPUS BARBACENA, nomeada pela Portaria nº 488, de 17 de maio de 2021, publicada no D.O.U. nº 92, de 18 de maio de 2021, Seção 2, Página 32, no uso da competência delegada pela Portaria-R nº 19, de 13 de janeiro de 2014, publicada no D.O.U. nº 10, de 15 de janeiro de 2014, Seção 2, Página 21, e, observada a Lei nº 11.892, de 29 de dezembro de 2008, **resolve**:

Art. 1.º - PRORROGAR, pelo período de 60 (sessenta) dias, a partir de 14 de abril de 2022, o prazo para a conclusão dos trabalhos desempenhados pela COMISSÃO PARA ESTUDOS DA PORTARIA n.º 713, DE 08 DE SETEMBRO DE 2021, e apresentação destes à Comunidade do IF Sudeste MG - Campus Barbacena.

Art. 2.º - Fica mantida a composição dos membros da Comissão, conforme estabelecido pela Portaria n.º 561, de 14 de dezembro de 2021, a saber:

MEMBRO: MARCELO JOSÉ MILAGRES DE ALMEIDA, Matrícula SIAPE nº 110****;
MEMBRO: EDUARDO SALES MACHADO BORGES, Matrícula SIAPE nº 136****;
MEMBRO: VALDIR JOSÉ DA SILVA, Matrícula SIAPE nº 132****;
MEMBRO: CONRADO GOMIDE DE CASTRO, Matrícula SIAPE nº 184****;
MEMBRO: FERNANDO DIEGO CAMPOS PEREIRA, Matrícula SIAPE nº 161****;
MEMBRO: DAIANE LOURDES DA SILVA, Matrícula SIAPE nº 187****;
MEMBRO: SANDRO ALEX BATISTA, Matrícula SIAPE nº 235****;
MEMBRO: AQUILES AUGUSTO MACIEL PIRES, Matrícula SIAPE nº 162****;
MEMBRO: ALEXANDRE BARTOLI MONTEIRO, Matrícula SIAPE nº 150****;
MEMBRO: DOUGLAS LUIZ PEREIRA, Matrícula SIAPE nº 175****;
MEMBRO: NICÁSSIA FELICIANA NOVÔA, Matrícula SIAPE nº 189****;
MEMBRO: VITOR GOMES DA SILVA, Matrícula SIAPE nº 111****;
MEMBRO: ARLINDO INÊS TEIXEIRA, Matrícula SIAPE nº 188****;
MEMBRO: MARIA DA CONCEIÇÃO APARECIDA DE MEDEIROS GALDINO, Matrícula SIAPE nº 536**.
MEMBRO DISCENTE: ALINE SILVA OLIVEIRA.

Art. 3.º - Revogam-se as disposições em contrário.


Alcimara Auxiliadora Andrade de Paula
Diretora-Geral

Alcimara Auxiliadora Andrade de Paula
Diretora-Geral
IF Sudeste MG - Campus Barbacena
Port. 488 de 17/05/2021
DOU - 19/05/2021

Portaria Publicada no
BS nº 04, de 30.04.2022

DIÁRIO OFICIAL DA UNIÃO

Publicado em: 10/09/2021 | Edição: 172 | Seção: 1 | Página: 73

Órgão: Ministério da Educação/Gabinete do Ministro

PORTARIA Nº 713, DE 8 DE SETEMBRO DE 2021

Estabelece diretrizes para a organização dos Institutos Federais de Educação, Ciência e Tecnologia e Colégio Pedro II, define parâmetros e normas para a sua expansão e dispõe sobre a criação e implementação do modelo de dimensionamento de cargos efetivos, cargos de direção e funções gratificadas e comissionadas, no âmbito dos Institutos Federais de Educação, Ciência e Tecnologia, dos Centros Federais de Educação Tecnológica e do Colégio Pedro II.

O MINISTRO DE ESTADO DA EDUCAÇÃO, no uso da atribuição que lhe confere o art. 87, parágrafo único, inciso II, da Constituição, e tendo em vista o disposto na Lei nº 11.892, de 29 de dezembro de 2008, resolve:

Art. 1º Estabelecer as diretrizes para a organização dos Institutos Federais de Educação, Ciência e Tecnologia - Institutos Federais e Colégio Pedro II, definidos os parâmetros e normas para sua expansão, bem como instituído o modelo de dimensionamento dos cargos efetivos, cargos de direção e funções gratificadas e comissionadas no âmbito dos Institutos Federais, dos Centros Federais de Educação Tecnológica e do Colégio Pedro II.

DA ORGANIZAÇÃO DOS INSTITUTOS FEDERAIS E DO COLÉGIO PEDRO II

Art. 2º As unidades dos Institutos Federais deverão atender às demandas regionais por educação profissional e tecnológica, pesquisa aplicada, inovação e extensão, nos termos da Lei nº 11.892, de 29 de dezembro de 2008.

Art. 3º Observados os objetivos, as finalidades, as características e a estrutura organizacional estabelecidos na Lei nº 11.892, de 2008, a constituição e estruturação dos Institutos Federais e Colégio Pedro II se dará por meio das seguintes unidades administrativas:

I - Campus, voltado ao exercício das atividades permanentes de ensino, pesquisa aplicada, inovação e extensão e ao atendimento das demandas específicas nesse âmbito, em sua área de abrangência territorial;

II - Polo de Inovação, vinculado administrativamente a um campus ou a uma Reitoria e destinado ao atendimento de demandas das cadeias produtivas por Pesquisa, Desenvolvimento e Inovação - PD&I e à formação profissional para os setores de base tecnológica;

III - Polo de Educação a Distância, vinculado administrativamente a um campus e destinado à oferta de cursos de educação profissional e tecnológica na modalidade a distância, que poderá ser criado por meio de parceria com órgãos da administração pública, com o objetivo de expandir o atendimento às demandas por formação profissional em todo o território de abrangência do Instituto Federal; e

IV - Centro de Referência, vinculado administrativamente a um campus e destinado à oferta de cursos de educação profissional e tecnológica, nas modalidades presencial e/ou a distância, com o objetivo de expandir o atendimento às demandas por formação profissional em todo o território de abrangência do Instituto Federal, que poderá ser criado por meio de parceria com órgãos da administração pública.

§ 1º A criação e o funcionamento de Campus e Polo de Inovação estarão condicionados à autorização do Ministro de Estado da Educação, observados os critérios estabelecidos pela Secretaria de Educação Profissional e Tecnológica.

§ 2º A criação e o funcionamento de Centro de Referência e Polo de Educação a Distância estarão condicionados à apreciação e autorização do Conselho Superior da Instituição.

§ 3º As matrículas dos cursos ofertados pelos Centros de Referência e Polos de Educação a Distância serão registradas no campus a que estão vinculados administrativamente.

§ 4º Os Centros de Referência poderão, extraordinariamente, serem criados e vinculados administrativamente à Reitoria, exclusivamente, para o desenvolvimento de planos, programas e projetos relacionados à educação profissional e tecnológica, sem qualquer oferta de cursos.

Art. 4º A implantação de Campus, Polo de Inovação, Polo de Educação a Distância e Centro de Referência deverá considerar a capacidade instalada de cada Instituto Federal e do Colégio Pedro II, especialmente no que se refere ao seu quadro de pessoal, estrutura organizacional e orçamento consignado nas leis orçamentárias anuais, assim como sua inserção regional.

§ 1º O quadro de pessoal, a estrutura organizacional e o orçamento a serem utilizados nos Centros de Referência e Polos de Educação a Distância serão de responsabilidade do campus a que estiver vinculado administrativamente.

§ 2º O quadro de pessoal e o orçamento a serem utilizados nos Polos de Inovação serão de responsabilidade da instituição de ensino a que se vincula.

Art. 5º Os Institutos Federais e Colégio Pedro II poderão firmar parcerias, celebrar convênios e contratos com instituições públicas, comunitárias ou privadas para desenvolver iniciativas de ensino, pesquisa aplicada, inovação e extensão, respeitada a legislação atinente à matéria.

Parágrafo único. As parcerias firmadas com instituições públicas de que trata o Decreto nº 10.656, de 22 de março de 2021, deverão ser disponibilizadas no sítio eletrônico da instituição e conter, no mínimo, o número de matrículas pactuadas e efetivadas e o valor anual médio recebido por matrícula.

Art. 6º O Ministério da Educação - MEC se responsabilizará pela alocação dos recursos destinados à manutenção de quadro de pessoal, estrutura organizacional e para as despesas correntes e de capital dos Institutos Federais, conforme parâmetros e orientações estabelecidos pelo Ministério da Economia - ME.

§ 1º O MEC poderá alocar recursos complementares ao orçamento anual e quadro de pessoal dos Institutos Federais para a implantação de Campus, Polo de Inovação, Polo de Educação a Distância, de acordo com a sua disponibilidade e procedimentos estabelecidos pela Secretaria de Educação Profissional e Tecnológica.

§ 2º A destinação de recursos por parte do MEC estará condicionada à pactuação de metas e compromissos entre a Secretaria de Educação Profissional e Tecnológica e cada Instituto Federal, por meio de sua Reitoria.

Art. 7º Os imóveis eventualmente doados para a implantação ou a expansão de unidades dos Institutos Federais serão incorporados diretamente ao patrimônio da instituição, nos termos da legislação em vigor.

Art. 8º Caberá à Secretaria de Educação Profissional e Tecnológica do MEC a coordenação do processo de autorização de novo Campus ou Polo de Inovação de Instituto Federal, mediante análise técnica dos projetos de implantação e, para novos campi, a verificação in loco das condições de funcionamento de cada unidade, observados os critérios estabelecidos em ato do Secretário.

DO MODELO DE DIMENSIONAMENTO DE CARGOS E FUNÇÕES

Art. 9º Fica instituído o modelo de dimensionamento de cargos efetivos, Cargos de Direção - CD e Funções Gratificadas - FG, no âmbito dos Institutos Federais de Educação, Ciência e Tecnologia, dos Centros Federais de Educação Tecnológica e do Colégio Pedro II, conforme apresentado no Anexo I.

Parágrafo único. O modelo de dimensionamento é definido para diferentes tipos de unidades, e levará em conta o tipo de unidade e o quantitativo de cargos de docentes e técnico-administrativos em educação.

Art. 10. O conjunto de cargos efetivos, CD e FG que compõem o modelo de dimensionamento é composto pelos anteriores à Lei nº 11.892, de 2008, somados aos que foram criados pela Lei nº 12.677, de 25 de junho de 2012.

Art. 11. A distribuição dos cargos e funções que compõem o modelo de dimensionamento obedecerá, no mínimo, aos seguintes critérios:

I - distribuição por tipo de unidade, conforme o Anexo II;

II - distribuição escalonada, considerando:

a) atualização do Quadro de Cargos Integrantes do Plano de Carreira dos Cargos Técnico-Administrativos em Educação - QRSTAE, nos termos do Decreto nº 7.311, de 22 de setembro de 2010, e suas atualizações;

b) atualização do Banco de Professor-Equivalente dos cargos da Carreira de Magistério do Ensino Básico, Técnico e Tecnológico - BPEq, nos termos do Decreto nº 7.312, de 22 de setembro de 2010, e do Decreto nº 8.260, de 29 de maio de 2014, e suas atualizações;

c) existência de ateste orçamentário do ME para os CD e FG; e

d) as metas institucionais previstas na legislação em vigor, disponibilizadas no módulo de disseminação da Plataforma Nilo Peçanha - PNP, e outros indicadores de gestão pactuados com o MEC.

Art. 12. A distribuição de FCC para a instituição será realizada mediante ato de autorização de funcionamento do curso e de edital de processo seletivo do curso, devidamente comprovados.

§ 1º Será distribuída uma FCC para cada:

I - curso técnico presencial de nível médio de oferta regular, mesmo que haja mais de um tipo de oferta (integrado, concomitante ou subsequente);

II - curso técnico de nível médio de oferta regular, na modalidade Educação a Distância - EaD, mesmo que haja mais de um tipo de oferta (concomitante ou subsequente);

III - curso técnico de nível médio de oferta regular na modalidade de Educação de Jovens e Adultos - EJA;

IV - curso superior presencial de oferta regular;

V - curso superior de oferta regular, na modalidade EaD; e

VI - curso de pós-graduação stricto sensu regular.

§ 2º Anualmente, a Secretaria de Educação Profissional e Tecnológica verificará, junto às Instituições de Ensino e na base de dados do Sistec, a relação de cursos ofertados pelas instituições, para fins de promoção de ajustes do quantitativo de FCC e remanejará ao MEC as funções dos cursos descontinuados, quando não houver proposta de reaproveitamento dessas funções, em consonância com os critérios definidos no § 1º deste artigo.

Art. 13. Para os cargos efetivos de Técnico-Administrativos em Educação e Professores do Ensino Básico, Técnico e Tecnológico será permitido à instituição alterar os quantitativos de cargos das unidades previstos no Anexo I, mediante autorização do Conselho Superior ou órgão equivalente, respeitando o quantitativo geral da instituição de ensino e considerando a política de interiorização da oferta de vagas, e garantindo o mínimo de 70% (setenta por cento) de cargos previstos no modelo em cada unidade, observados os critérios estabelecidos pela Secretaria de Educação Profissional e Tecnológica.

Art. 14. Para CD e FG, será permitido à instituição alterar os quantitativos de cargos de direção e funções gratificadas das unidades previstos no Anexo I desta Portaria, respeitando o quantitativo geral da instituição de ensino.

§ 1º Para alteração prevista no caput é necessário que o organograma institucional seja aprovado previamente pelo Conselho Superior ou órgão equivalente.

§ 2º Para criação de novas unidades de ensino no âmbito dos Institutos Federais de Educação, Ciência e Tecnologia, dos Centros Federais de Educação Tecnológica e do Colégio Pedro II, deverá ser levado em consideração, entre outros, os quantitativos de cargos de direção e funções gratificadas existentes na instituição.

Art. 15. O MEC poderá incrementar, em até 20% (vinte por cento), o quantitativo de cargos efetivos previstos nos tipos de unidade, conforme as regras e critérios estabelecidos pela Secretaria de Educação Profissional e Tecnológica, desde que haja disponibilidade de cargos e orçamento.

Art. 16. Caberá à Secretaria de Educação Profissional e Tecnológica regulamentar e estabelecer critérios e procedimentos para alteração de tipo de unidade e criação de novas unidades de ensino no âmbito dos Institutos Federais de Educação, Ciência e Tecnologia, dos Centros Federais de Educação Tecnológica e do Colégio Pedro II.

Art. 17. Fica estabelecido que, no ato administrativo de autorização de funcionamento de novas unidades, deverá constar a informação do respectivo tipo de unidade, em consonância com o Modelo estabelecido nesta Portaria.

Art. 18. A relação das instituições e os respectivos tipos de unidades que compõem o Modelo estabelecido nesta Portaria constam no Anexo II.

Art. 19. Para a adequação do modelo de dimensionamento previsto nesta Portaria, caso sejam identificados excedentes de cargos e funções nas instituições, o MEC publicará Portaria promovendo o devido ajuste.

DAS DISPOSIÇÕES TRANSITÓRIAS E FINAIS

Art. 20. As unidades implantadas com denominação "Núcleo Avançado" são equiparadas aos Centros de Referência, devendo atualizar-se à nova nomenclatura.

Art. 21. As unidades implantadas com denominação "IF Campus Avançado 40/26" serão atualizadas à nomenclatura IF Campus 40/26.

Art. 22. As unidades implantadas com denominação "IF Campus Avançado 20/13" terão sua autorização de funcionamento reavaliada, a partir de critérios estabelecidos pela Secretaria de Educação Profissional e Tecnológica, com base nos atos normativos vigentes, podendo ser equiparadas às unidades IF Campus 40/26, com atualização à nova nomenclatura.

Art. 23. Os termos da presente Portaria poderão ser revisados em 24 (vinte e quatro) meses, a contar da data de sua vigência.

Art. 24. Ficam revogadas:

I - a Portaria MEC nº 1.291, de 30 de dezembro de 2013, publicada no Diário Oficial da União de 31 de dezembro de 2013, e alterações; e

II - a Portaria MEC nº 246, de 15 de abril de 2016, republicada no Diário Oficial da União de 11 de maio de 2016.

Art. 25. Esta Portaria entra em vigor em 1º de outubro de 2021.

MILTON RIBEIRO

ANEXO I

a) Tipos de Unidade e Composição do modelo de dimensionamento de cargos e funções

Composição do modelo de dimensionamento de cargos e funções										
Tipologia	TAE C	TAE D	TAE E	EBTT	CD1	CD2	CD3	CD4	FG1	FG2
Reitorias de 01 a 09 <i>campi</i>	0	80	80	0	1	5	8	8	18	2
Reitorias de 10 a 16 <i>campi</i>	0	90	90	0	1	5	11	10	18	2
Reitoria de 17 a 24 <i>campi</i>	0	100	100	0	1	5	14	13	18	2
Reitoria de 25 ou mais <i>campi</i>	0	120	120	0	1	5	17	16	18	2
Direção-Geral do Cefet/MG	0	50	50	0	0	1	4	17	18	2
Direção-Geral do Cefet/RJ	0	50	50	0	0	1	5	11	18	2
IF Campus - 350/200	35	95	70	350	0	1	5	10	10	20
IF Campus - 250/150	25	73	52	250	0	1	4	9	10	18
IF Campus - 150/100	14	51	35	150	0	1	4	8	9	16
IF Campus - 150/100 Agrícola	14	51	35	150	0	1	4	8	9	16
IF Campus - 120/90 Agrícola	14	46	30	120	0	1	2	4	8	8

IF Campus - 90/70 Agrícola	12	30	28	90	0	1	2	4	4	8
IF Campus - 70/60 Agrícola	11	26	23	70	0	1	0	2	4	8
IF Campus - 90/60	10	29	21	90	0	1	2	4	4	8
IF Campus - 70/45	8	22	15	70	0	1	0	2	4	8
IF Campus - 40/26	6	10	10	40	0	0	1	1	0	2
Cefet - Sede - 350/200	35	95	70	350	0	0	1	7	9	14
Cefet - Uned - 70/45	8	22	15	70	0	0	1	2	4	8
CP II - Campus - 90/66	10	41	15	90	0	1	0	2	4	8

b) Composição do modelo de dimensionamento de cargos e funções - Polo de Inovação

Composição do modelo de dimensionamento de cargos e funções											
Nº Unidades	Tipologia	TAE C	TAE D	TAE E	EBTT	CD1	CD2	CD3	CD4	FG1	FG2
20	IF Polo de Inovação	0	0	0	0	0	1	0	1	0	2

ANEXO II

Unidades, existência e Tipo de Unidade

UF	Sigla	Unidade	Existência	Tipologia
	IFAC	Campus Rio Branco Baixada do Sol	Expansão 2013/2014	IF Campus 40/26
	IFAC	Campus Cruzeiro do Sul	Expansão 2011/2012	IF Campus - 70/60 Agrícola
	IFAC	Campus Rio Branco	Expansão 2011/2012	IF Campus - 150/100
AC	IFAC	Campus Sena Madureira	Expansão 2011/2012	IF Campus - 70/45
	IFAC	Campus Tarauacá	Expansão 2013/2014	IF Campus - 70/45
	IFAC	Campus Xapuri	Expansão 2003/2010	IF Campus - 70/45
	IFAC	Reitoria do Instituto Federal do Acre	Reitoria/Direção	Reitoria de 01 a 09campi

	IFAL	Campus Arapiraca	Expansão 2011/2012	IF Campus - 70/45
	IFAL	Campus Avançado Maceió Benedito Bentes	Expansão 2015/2016	IF Campus Avançado 20/13
	IFAL	Campus Batalha	Expansão 2013/2014	IF Campus - 70/45
	IFAL	Campus Coruripe	Expansão 2013/2014	IF Campus - 70/45
	IFAL	Campus Maceió	Pré-expansão	IF Campus - 350/200
	IFAL	Campus Maragogi	Expansão 2011/2012	IF Campus - 70/45
	IFAL	Campus Marechal Deodoro	Pré-expansão	IF Campus - 90/60
AL	IFAL	Campus Murici	Expansão 2011/2012	IF Campus - 70/45
	IFAL	Campus Palmeira dos Índios	Pré-expansão	IF Campus - 90/60
	IFAL	Campus Penedo	Expansão 2011/2012	IF Campus - 70/45
	IFAL	Campus Piranhas	Expansão 2011/2012	IF Campus - 70/45
	IFAL	Campus Rio Largo	Expansão 2013/2014	IF Campus - 70/45
	IFAL	Campus Santana do Ipanema	Expansão 2011/2012	IF Campus - 70/60 Agrícola

	IFAL	Campus São Miguel dos Campos	Expansão 2011/2012	IF Campus - 70/45
	IFAL	Campus Satuba	Pré-expansão	IF Campus - 120/90 Agrícola
	IFAL	Campus Viçosa	Expansão 2013/2014	IF Campus - 70/45
	IFAL	Reitoria do Instituto Federal de Alagoas	Reitoria/Direção	Reitoria de 10 a 16 <i>campi</i>
	IFAM	Campus Avançado Boca do Acre	Expansão 2017/2018	IF Campus Avançado 20/13
	IFAM	Campus Avançado Iranduba	Expansão 2017/2018	IF Campus Avançado 20/13
	IFAM	Campus Avançado Manacapuru	Expansão 2013/2014	IF Campus Avançado 20/13
	IFAM	Campus Coari	Expansão 2003/2010	IF Campus - 70/45
	IFAM	Campus Eirunepé	Expansão 2015/2016	IF Campus - 70/45
	IFAM	Campus Humaitá	Expansão 2013/2014	IF Campus - 70/60 Agrícola
	IFAM	Campus Itacoatiara	Expansão 2015/2016	IF Campus - 70/45
	IFAM	Campus Lábrea	Expansão 2003/2010	IF Campus - 70/60 Agrícola
	IFAM	Campus Manaus Centro	Pré-expansão	IF Campus - 250/150
AM	IFAM	Campus Manaus Distrito Industrial	Pré-expansão	IF Campus - 90/60
	IFAM	Campus Manaus Zona Leste	Pré-expansão	IF Campus - 90/70 Agrícola
	IFAM	Campus Maués	Expansão 2003/2010	IF Campus - 70/60 Agrícola
	IFAM	Campus Parintins	Expansão 2003/2010	IF Campus - 70/60 Agrícola
	IFAM	Campus Presidente Figueiredo	Expansão 2003/2010	IF Campus - 70/45
	IFAM	Campus São Gabriel da Cachoeira	Pré-expansão	IF Campus - 90/70 Agrícola
	IFAM	Campus Tabatinga	Expansão 2003/2010	IF Campus - 70/60 Agrícola
	IFAM	Campus Tefé	Expansão 2015/2016	IF Campus - 70/45
	IFAM	Polo de Inovação Manaus	IF Polo de Inovação	IF Polo de Inovação
	IFAM	Reitoria do Instituto Federal do Amazonas	Reitoria/Direção	Reitorias de 17 a 24 <i>campi</i>
	IFAP	Campus Avançado Oiapoque	Expansão 2015/2016	IF Campus Avançado 20/13
	IFAP	Campus Laranjal do Jari	Expansão 2011/2012	IF Campus - 70/45
AP	IFAP	Campus Macapá	Expansão 2011/2012	IF Campus - 150/100
	IFAP	Campus Porto Grande	Expansão 2015/2016	IF Campus - 70/60 Agrícola
	IFAP	Campus Santana	Expansão 2013/2014	IF Campus - 70/45
	IFAP	Reitoria do Instituto Federal do Amapá	Reitoria/Direção	Reitoria de 01 a 09 <i>campi</i>
	IF Baiano	Campus Alagoinhas	Expansão 2015/2016	IF Campus - 70/60 Agrícola
	IF Baiano	Campus Bom Jesus da Lapa	Expansão 2011/2012	IF Campus - 70/60 Agrícola
	IF Baiano	Campus Catu	Pré-expansão	IF Campus - 90/70 Agrícola
	IF Baiano	Campus Governador Mangabeira	Expansão 2011/2012	IF Campus - 70/60 Agrícola

	IF Baiano	Campus Guanambi	Pré-expansão	IF Campus - 90/70 Agrícola
	IF Baiano	Campus Itaberaba	Expansão 2015/2016	IF Campus - 70/60 Agrícola
	IF Baiano	Campus Itapetinga	Pré-expansão	IF Campus - 90/70 Agrícola
	IF Baiano	Campus Santa Inês	Pré-expansão	IF Campus - 90/70 Agrícola
	IF Baiano	Campus Senhor do Bonfim	Pré-expansão	IF Campus - 90/70 Agrícola
	IF Baiano	Campus Serrinha	Expansão 2015/2016	IF Campus - 70/60 Agrícola
	IF Baiano	Campus Teixeira de Freitas	Pré-expansão	IF Campus - 90/70 Agrícola
	IF Baiano	Campus Uruçuca	Pré-expansão	IF Campus - 90/70 Agrícola
	IF Baiano	Campus Valença	Pré-expansão	IF Campus - 90/70 Agrícola
	IF Baiano	Campus Xique-Xique	Expansão 2015/2016	IF Campus - 70/60 Agrícola
	IF Baiano	Reitoria do Instituto Federal Baiano	Reitoria/Direção	Reitoria de 10 a 16 <i>campi</i>
	IFBA	Campus Avançado Ubaitaba	Expansão 2013/2014	IF Campus Avançado 20/13
	IFBA	Campus Barreiras	Pré-expansão	IF Campus - 90/60
	IFBA	Campus Brumado	Expansão 2013/2014	IF Campus - 70/45
	IFBA	Campus Camaçari	Expansão 2003/2010	IF Campus - 70/45
BA	IFBA	Campus Euclides da Cunha	Expansão 2013/2014	IF Campus - 70/45
	IFBA	Campus Eunápolis	Pré-expansão	IF Campus - 90/60
	IFBA	Campus Feira de Santana	Expansão 2003/2010	IF Campus - 70/45
	IFBA	Campus Ilhéus	Expansão 2003/2010	IF Campus - 70/45
	IFBA	Campus Irecê	Expansão 2003/2010	IF Campus - 70/45
	IFBA	Campus Jacobina	Expansão 2003/2010	IF Campus - 70/45
	IFBA	Campus Jequié	Expansão 2003/2010	IF Campus - 70/45
	IFBA	Campus Juazeiro	Expansão 2013/2014	IF Campus - 70/45
	IFBA	Campus Lauro de Freitas	Expansão 2015/2016	IF Campus - 70/45
	IFBA	Campus Paulo Afonso	Expansão 2003/2010	IF Campus - 70/45
	IFBA	Campus Porto Seguro	Expansão 2003/2010	IF Campus - 70/45
	IFBA	Campus Salvador	Pré-expansão	IF Campus - 350/200
	IFBA	Campus Santo Amaro	Expansão 2003/2010	IF Campus - 70/45
	IFBA	Campus Santo Antônio de Jesus	Expansão 2015/2016	IF Campus - 70/45
	IFBA	Campus Seabra	Expansão 2003/2010	IF Campus - 70/45
	IFBA	Campus Simões Filho	Expansão 2003/2010	IF Campus - 70/45
	IFBA	Campus Valença Tendo	Pré-expansão	IF Campus - 90/60
	IFBA	Campus Vitória da Conquista	Pré-expansão	IF Campus - 90/60
	IFBA	Polo de Inovação Salvador	IF Polo de Inovação	IF Polo de Inovação

	IFBA	Reitoria do Instituto Federal da Bahia	Reitoria/Direção	Reitoria de 17 a 24 <i>campi</i>
	IFCE	Campus Acaraú	Expansão 2003/2010	IF Campus - 70/45
	IFCE	Campus Acopiara	Expansão 2017/2018	IF Campus - 70/45
	IFCE	Campus Aracati	Expansão 2003/2010	IF Campus - 70/45
	IFCE	Campus Avançado Guaramiranga	Expansão 2013/2014	IF Campus Avançado 20/13
	IFCE	Campus Avançado Jaguaruana	Expansão 2013/2014	IF Campus Avançado 20/13
	IFCE	Campus Avançado Mombaça	Expansão 2017/2018	IF Campus Avançado 20/13
	IFCE	Campus Pecém	Expansão 2015/2016	IF Campus - 40/26
	IFCE	Campus Baturité	Expansão 2003/2010	IF Campus - 70/45
	IFCE	Campus Boa Viagem	Expansão 2015/2016	IF Campus - 70/45
	IFCE	Campus Camocim	Expansão 2003/2010	IF Campus - 70/45
	IFCE	Campus Canindé	Expansão 2003/2010	IF Campus - 70/45
	IFCE	Campus Caucaia	Expansão 2003/2010	IF Campus - 70/45
	IFCE	Campus Cedro	Pré-expansão	IF Campus - 90/60
	IFCE	Campus Crateús	Expansão 2003/2010	IF Campus - 70/45
	IFCE	Campus Crato	Pré-expansão	IF Campus - 90/70 Agrícola
	IFCE	Campus Fortaleza	Pré-expansão	IF Campus - 350/200
	IFCE	Campus Horizonte	Expansão 2015/2016	IF Campus - 70/45
	IFCE	Campus Iguatu	Pré-expansão	IF Campus - 90/70 Agrícola
	IFCE	Campus Itapipoca	Expansão 2015/2016	IF Campus - 70/45
	IFCE	Campus Jaguaribe	Expansão 2003/2010	IF Campus - 70/45
	IFCE	Campus Juazeiro do Norte	Pré-expansão	IF Campus - 90/60
	IFCE	Campus Limoeiro do Norte	Expansão 2003/2010	IF Campus - 70/60 Agrícola
CE	IFCE	Campus Maracanaú	Expansão 2003/2010	IF Campus - 70/45
	IFCE	Campus Maranguape	Expansão 2017/2018	IF Campus - 70/45
	IFCE	Campus Morada Nova	Expansão 2003/2010	IF Campus - 70/45
	IFCE	Campus Paracuru	Expansão 2015/2016	IF Campus - 70/45
	IFCE	Campus Quixadá	Expansão 2003/2010	IF Campus - 70/45
	IFCE	Campus Sobral	Expansão 2003/2010	IF Campus - 70/45
	IFCE	Campus Tabuleiro do Norte	Expansão 2003/2010	IF Campus - 70/45
	IFCE	Campus Tauá	Expansão 2003/2010	IF Campus - 70/45
	IFCE	Campus Tianguá	Expansão 2003/2010	IF Campus - 70/45
	IFCE	Campus Ubajara	Expansão 2003/2010	IF Campus - 70/45

	IFCE	Campus Umirim	Expansão 2011/2012	IF Campus - 70/60 Agrícola
	IFCE	Polo de Inovação Fortaleza	IF Polo de Inovação	IF Polo de Inovação
	IFCE	Reitoria do Instituto Federal do Ceará	Reitoria/Direção	Reitoria de 25 ou mais <i>campi</i>
	IFB	Campus Brasília	Expansão 2011/2012	IF Campus - 150/100
	IFB	Campus Ceilândia	Expansão 2013/2014	IF Campus - 70/45
	IFB	Campus Estrutural	Expansão 2011/2012	IF Campus - 70/45
	IFB	Campus Gama	Expansão 2003/2010	IF Campus - 70/45
	IFB	Campus Planaltina	Expansão 2003/2010	IF Campus - 70/60 Agrícola
	IFB	Campus Riacho Fundo	Expansão 2011/2012	IF Campus - 70/45
	IFB	Campus Samambaia	Expansão 2011/2012	IF Campus - 70/45
	IFB	Campus São Sebastião	Expansão 2011/2012	IF Campus - 70/45
	IFB	Campus Taguatinga	Expansão 2011/2012	IF Campus - 70/45
	IFB	Campus Recanto das Emas	Expansão 2011/2012	IF Campus - 70/45
	IFB	Reitoria do Instituto Federal de Brasília	Reitoria/Direção	Reitoria de 10 a 16 <i>campi</i>

	IFES	Campus Alegre	Pré-expansão	IF Campus - 90/70 Agrícola
	IFES	Campus Aracruz	Expansão 2003/2010	IF Campus - 70/45
	IFES	Campus Avançado Viana	Expansão 2013/2014	IF Campus Avançado 20/13
	IFES	Campus Barra de São Francisco	Expansão 2015/2016	IF Campus - 70/60 Agrícola
	IFES	Campus Cachoeiro de Itapemirim	Expansão 2003/2010	IF Campus - 70/45
	IFES	Campus Cariacica	Expansão 2003/2010	IF Campus - 70/45
	IFES	Campus Centro Serrano	Expansão 2015/2016	IF Campus - 70/45
	IFES	Campus Colatina	Pré-expansão	IF Campus - 90/60
	IFES	Campus Guarapari	Expansão 2003/2010	IF Campus - 70/45
	IFES	Campus Ibatiba	Expansão 2003/2010	IF Campus - 70/45
	IFES	Campus Itapina	Pré-expansão	IF Campus - 90/70 Agrícola
ES	IFES	Campus Linhares	Expansão 2003/2010	IF Campus - 70/45
	IFES	Campus Montanha	Expansão 2013/2014	IF Campus - 70/60 Agrícola
	IFES	Campus Nova Venécia	Expansão 2003/2010	IF Campus - 70/45
	IFES	Campus Piúma	Expansão 2003/2010	IF Campus - 70/45
	IFES	Campus Santa Teresa	Pré-expansão	IF Campus - 90/70 Agrícola

	IFES	Campus São Mateus	Expansão 2003/2010	IF Campus - 70/45
	IFES	Campus Serra	Pré-expansão	IF Campus - 90/60
	IFES	Campus Venda Nova do Imigrante	Expansão 2003/2010	IF Campus - 70/45
	IFES	Campus Vila Velha	Expansão 2003/2010	IF Campus - 70/45
	IFES	Campus Vitória	Pré-expansão	IF Campus - 350/200
	IFES	Polo de Inovação Vitória	IF Polo de Inovação	IF Polo de Inovação
	IFES	Reitoria do Instituto Federal do Espírito Santo	Reitoria/Direção	Reitoria de 17 a 24 <i>campi</i>
	IF Goiano	Campus Avançado Catalão	Expansão 2013/2014	IF Campus Avançado 20/13
	IF Goiano	Campus Avançado Hidrolândia	Expansão 2013/2014	IF Campus Avançado 20/13
	IF Goiano	Campus Avançado Ipameri	Expansão 2013/2014	IF Campus Avançado 20/13
	IF Goiano	Campus Campos Belos	Expansão 2015/2016	IF Campus - 70/60 Agrícola
	IF Goiano	Campus Ceres	Pré-expansão	IF Campus - 90/70 Agrícola
	IF Goiano	Campus Cristalina	Expansão 2013/2014	IF Campus - 70/60 Agrícola
	IF Goiano	Campus Iporá	Expansão 2003/2010	IF Campus - 70/60 Agrícola
	IF Goiano	Campus Morrinhos	Pré-expansão	IF Campus - 90/70 Agrícola
	IF Goiano	Campus Posse	Expansão 2013/2014	IF Campus - 70/60 Agrícola
	IF Goiano	Campus Rio Verde	Pré-expansão	IF Campus - 150/100 Agrícola
	IF Goiano	Campus Trindade	Expansão 2015/2016	IF Campus - 70/45
	IF Goiano	Campus Urutaí	Pré-expansão	IF Campus - 150/100 Agrícola
	IF Goiano	Polo de Inovação Rio Verde	IF Polo de Inovação	IF Polo de Inovação
	IF Goiano	Reitoria do Instituto Federal Goiano	Reitoria/Direção	Reitoria de 10 a 16 <i>campi</i>
GO	IFG	Campus Águas Lindas de Goiás	Expansão 2011/2012	IF Campus - 70/45
	IFG	Campus Anápolis	Expansão 2003/2010	IF Campus - 70/45
	IFG	Campus Aparecida de Goiânia	Expansão 2011/2012	IF Campus - 70/45
	IFG	Campus Cidade de Goiás	Expansão 2011/2012	IF Campus - 70/45
	IFG	Campus Formosa	Expansão 2003/2010	IF Campus - 70/45
	IFG	Campus Goiânia	Pré-expansão	IF Campus - 350/200
	IFG	Campus Goiânia Oeste	Expansão 2013/2014	IF Campus - 70/45
	IFG	Campus Inhumas	Expansão 2003/2010	IF Campus - 70/45
	IFG	Campus Itumbiara	Expansão 2003/2010	IF Campus - 70/45
	IFG	Campus Jataí	Pré-expansão	IF Campus - 90/60
	IFG	Campus Luziânia	Expansão 2003/2010	IF Campus - 70/45
	IFG	Campus Senador Canedo	Expansão 2013/2014	IF Campus - 70/45

	IFG	Campus Uruaçu	Expansão 2003/2010	IF Campus - 70/45
	IFG	Campus Valparaíso de Goiás	Expansão 2013/2014	IF Campus - 70/45
	IFG	Polo de Inovação Goiânia	IF Polo de Inovação	IF Polo de Inovação
	IFG	Reitoria do Instituto Federal de Goiás	Reitoria/Direção	Reitoria de 10 a 16 <i>campi</i>
	IFMA	Campus Açailândia	Expansão 2003/2010	IF Campus - 70/45
	IFMA	Campus Alcântara	Expansão 2003/2010	IF Campus - 70/45
	IFMA	Campus Araioses	Expansão 2015/2016	IF Campus - 70/45
	IFMA	Campus Avançado Carolina	Expansão 2013/2014	IF Campus Avançado 20/13
	IFMA	Campus Avançado Porto Franco	Expansão 2013/2014	IF Campus Avançado 20/13
	IFMA	Campus Avançado Rosário	Expansão 2013/2014	IF Campus Avançado 20/13
	IFMA	Campus Bacabal	Expansão 2003/2010	IF Campus - 70/45
	IFMA	Campus Barra do Corda	Expansão 2011/2012	IF Campus - 70/45
	IFMA	Campus Barreirinhas	Expansão 2011/2012	IF Campus - 70/45
	IFMA	Campus Buriticupu	Expansão 2003/2010	IF Campus - 70/45
	IFMA	Campus Caxias	Expansão 2003/2010	IF Campus - 70/60 Agrícola
	IFMA	Campus Codó	Pré-expansão	IF Campus - 90/70 Agrícola
	IFMA	Campus Coelho Neto	Expansão 2013/2014	IF Campus - 70/45
	IFMA	Campus Grajaú	Expansão 2013/2014	IF Campus - 70/45
MA	IFMA	Campus Imperatriz	Pré-expansão	IF Campus - 90/60
	IFMA	Campus Itapecuru Mirim	Expansão 2015/2016	IF Campus - 70/45
	IFMA	Campus Pedreiras	Expansão 2013/2014	IF Campus - 70/45
	IFMA	Campus Pinheiro	Expansão 2003/2010	IF Campus - 70/45
	IFMA	Campus Presidente Dutra	Expansão 2019/2020	IF Campus - 70/45
	IFMA	Campus Santa Inês	Expansão 2003/2010	IF Campus - 70/45
	IFMA	Campus São João dos Patos	Expansão 2011/2012	IF Campus - 70/45
	IFMA	Campus São José de Ribamar	Expansão 2013/2014	IF Campus - 70/45
	IFMA	Campus São Luís Centro Histórico	Expansão 2003/2010	IF Campus - 70/45
	IFMA	Campus São Luís Maracanã	Pré-expansão	IF Campus - 90/70 Agrícola
	IFMA	Campus São Luís Monte Castelo	Pré-expansão	IF Campus - 350/200
	IFMA	Campus São Raimundo das Mangabeiras	Expansão 2003/2010	IF Campus - 70/60 Agrícola
	IFMA	Campus Timon	Expansão 2003/2010	IF Campus - 70/45
	IFMA	Campus Viana	Expansão 2013/2014	IF Campus - 70/45
	IFMA	Campus Zé Doca	Expansão 2003/2010	IF Campus - 70/45

IFMA	Reitoria do Instituto Federal do Maranhão	Reitoria/Direção	Reitoria de 25 ou mais <i>campi</i>
------	---	------------------	-------------------------------------

Cefet/MG	Direção Geral do Cefet-MG	Reitoria/Direção	Direção-Geral do Cefet/MG
Cefet/MG	Uned Araxá	Pré-expansão	Cefet/Uned - 70/75
Cefet/MG	Uned Contagem	Expansão 2011/2012	Cefet/Uned - 70/75
Cefet/MG	Uned Curvelo	Expansão 2003/2010	Cefet/Uned - 70/75
Cefet/MG	Uned Divinópolis	Pré-expansão	Cefet/Uned - 70/75
Cefet/MG	Uned Leopoldina	Pré-expansão	Cefet/Uned - 70/75
Cefet/MG	Uned Nepomuceno	Expansão 2003/2010	Cefet/Uned - 70/75
Cefet/MG	Uned Timóteo	Expansão 2003/2010	Cefet/Uned - 70/75
Cefet/MG	Uned Varginha	Expansão 2003/2010	Cefet/Uned - 70/75
Cefet/MG	Unidade Belo Horizonte	Pré-expansão	Cefet/Sede - 350/200
IF Sudeste MG	Campus Avançado Bom Sucesso	Expansão 2013/2014	IF Campus Avançado 20/13
IF Sudeste MG	Campus Avançado Cataguases	Expansão 2013/2014	IF Campus Avançado 20/13
IF Sudeste MG	Campus Avançado Ubá	Expansão 2013/2014	IF Campus Avançado 20/13
IF Sudeste MG	Campus Barbacena	Pré-expansão	IF Campus - 120/90 Agrícola
IF Sudeste MG	Campus Juiz de Fora	Pré-expansão	IF Campus - 150/100
IF Sudeste MG	Campus Manhuaçu	Expansão 2011/2012	IF Campus - 70/45
IF Sudeste MG	Campus Muriaé	Expansão 2003/2010	IF Campus - 70/45
IF Sudeste MG	Campus Rio Pomba	Pré-expansão	IF Campus - 150/100 Agrícola
IF Sudeste MG	Campus Santos Dumont	Expansão 2003/2010	IF Campus - 70/45
IF Sudeste MG	Campus São João del Rei	Expansão 2003/2010	IF Campus - 70/45
IF Sudeste MG	Reitoria do Instituto Federal do Sudeste de Minas Gerais	Reitoria/Direção	Reitoria de 10 a 16 <i>campi</i>
IFMG	Campus Avançado Arcos	Expansão 2015/2016	IF Campus Avançado 20/13
IFMG	Campus Avançado Conselheiro Lafaiete	Expansão 2013/2014	IF Campus Avançado 20/13
IFMG	Campus Avançado Ipatinga	Expansão 2013/2014	IF Campus Avançado 20/13
IFMG	Campus Avançado Itabirito	Expansão 2013/2014	IF Campus Avançado 20/13
IFMG	Campus Avançado Piumhi	Expansão 2013/2014	IF Campus Avançado 20/13
IFMG	Campus Avançado Ponte Nova	Expansão 2013/2014	IF Campus Avançado 20/13
IFMG	Campus Bambuí	Pré-expansão	IF Campus - 150/100 Agrícola
IFMG	Campus Betim	Expansão 2011/2012	IF Campus - 70/45
IFMG	Campus Congonhas	Expansão 2003/2010	IF Campus - 70/45

	IFMG	Campus Formiga	Expansão 2003/2010	IF Campus - 70/45
	IFMG	Campus Governador Valadares	Expansão 2003/2010	IF Campus - 70/45
	IFMG	Campus Ibité	Expansão 2017/2018	IF Campus - 70/45
	IFMG	Campus Ouro Branco	Expansão 2011/2012	IF Campus - 70/45
	IFMG	Campus Ouro Preto	Pré-expansão	IF Campus - 150/100
	IFMG	Campus Ribeirão das Neves	Expansão 2011/2012	IF Campus - 70/45
MG	IFMG	Campus Sabará	Expansão 2011/2012	IF Campus - 70/45
	IFMG	Campus Santa Luzia	Expansão 2013/2014	IF Campus - 70/45
	IFMG	Campus São João Evangelista	Pré-expansão	IF Campus - 90/70 Agrícola
	IFMG	Polo de Inovação Formiga	IF Polo de Inovação	IF Polo de Inovação
	IFMG	Reitoria do Instituto Federal de Minas Gerais	Reitoria/Direção	Reitoria de 17 a 24campi
	IFNMG	Campus Almenara	Expansão 2003/2010	IF Campus - 70/60 Agrícola
	IFNMG	Campus Araçuaí	Expansão 2003/2010	IF Campus - 70/45
	IFNMG	Campus Arinos	Expansão 2003/2010	IF Campus - 70/60 Agrícola
	IFNMG	Campus Avançado Janaúba	Expansão 2013/2014	IF Campus Avançado 20/13
	IFNMG	Campus Avançado Porteirinha	Expansão 2015/2016	IF Campus Avançado 20/13
	IFNMG	Campus Diamantina	Expansão 2015/2016	IF Campus - 70/45
	IFNMG	Campus Januária	Pré-expansão	IF Campus - 150/100 Agrícola
	IFNMG	Campus Montes Claros	Expansão 2011/2012	IF Campus - 70/45
	IFNMG	Campus Pirapora	Expansão 2003/2010	IF Campus - 70/45
	IFNMG	Campus Salinas	Pré-expansão	IF Campus - 90/70 Agrícola
	IFNMG	Campus Teófilo Otoni	Expansão 2015/2016	IF Campus - 70/45
	IFNMG	Reitoria do Instituto Federal do Norte de Minas Gerais	Reitoria/Direção	Reitoria de 10 a 16campi
	IFSULDEMINAS	Campus Avançado Carmo de Minas	Expansão 2013/2014	IF Campus Avançado 20/13
	IFSULDEMINAS	Campus Avançado Três Corações	Expansão 2013/2014	IF Campus Avançado 20/13
	IFSULDEMINAS	Campus Inconfidentes	Pré-expansão	IF Campus - 120/90 Agrícola
	IFSULDEMINAS	Campus Machado	Pré-expansão	IF Campus - 150/100 Agrícola
	IFSULDEMINAS	Campus Muzambinho	Pré-expansão	IF Campus - 150/100 Agrícola
	IFSULDEMINAS	Campus Passos	Expansão 2011/2012	IF Campus - 70/45
	IFSULDEMINAS	Campus Poços de Caldas	Expansão 2003/2010	IF Campus - 70/45
	IFSULDEMINAS	Campus Pouso Alegre	Expansão 2011/2012	IF Campus - 70/45
	IFSULDEMINAS	Polo de Inovação Machado	IF Polo de Inovação	IF Polo de Inovação

	IFSULDEMINAS	Reitoria do Instituto Federal do Sul de Minas Gerais	Reitoria/Direção	Reitoria de 01 a 09campi
	IFTM	Campus Avançado Campina Verde	Expansão 2013/2014	IF Campus Avançado 20/13
	IFTM	Campus Avançado Uberaba Parque Tecnológico	Expansão 2013/2014	IF Campus Avançado 20/13
	IFTM	Campus Ituiutaba	Expansão 2003/2010	IF Campus - 70/60 Agrícola
	IFTM	Campus Paracatu	Expansão 2003/2010	IF Campus - 70/45
	IFTM	Campus Patos de Minas	Expansão 2013/2014	IF Campus - 70/45
	IFTM	Campus Patrocínio	Expansão 2003/2010	IF Campus - 70/45
	IFTM	Campus Uberaba	Pré-expansão	IF Campus - 150/100 Agrícola
	IFTM	Campus Uberlândia	Pré-expansão	IF Campus - 90/70 Agrícola
	IFTM	Campus Uberlândia Centro	Expansão 2003/2010	IF Campus - 70/45
	IFTM	Polo de Inovação Uberaba	IF Polo de Inovação	IF Polo de Inovação
	IFTM	Reitoria do Instituto Federal do Triângulo Mineiro	Reitoria/Direção	Reitoria de 01 a 09campi
	IFMS	Campus Aquidauana	Expansão 2011/2012	IF Campus - 70/45
	IFMS	Campus Campo Grande	Expansão 2011/2012	IF Campus - 150/100
	IFMS	Campus Corumbá	Expansão 2011/2012	IF Campus - 70/45
	IFMS	Campus Coxim	Expansão 2011/2012	IF Campus - 70/45
	IFMS	Campus Dourados	Expansão 2015/2016	IF Campus - 70/45
MS	IFMS	Campus Jardim	Expansão 2015/2016	IF Campus - 70/45
	IFMS	Campus Naviraí	Expansão 2015/2016	IF Campus - 70/60 Agrícola
	IFMS	Campus Nova Andradina	Expansão 2003/2010	IF Campus - 70/60 Agrícola
	IFMS	Campus Ponta Porã	Expansão 2011/2012	IF Campus - 70/60 Agrícola
	IFMS	Campus Três Lagoas	Expansão 2011/2012	IF Campus - 70/45
	IFMS	Reitoria do Instituto Federal do Mato Grosso do Sul	Reitoria/Direção	Reitoria de 10 a 16campi
	IFMT	Campus Alta Floresta	Expansão 2013/2014	IF Campus - 70/45
	IFMT	Campus Avançado Diamantino	Expansão 2013/2014	IF Campus Avançado 20/13
	IFMT	Campus Avançado Guarantã do Norte	Expansão 2015/2016	IF Campus Avançado 20/13
	IFMT	Campus Avançado Lucas do Rio Verde	Expansão 2015/2016	IF Campus Avançado 20/13
	IFMT	Campus Avançado Sinop	Expansão 2015/2016	IF Campus Avançado 20/13
	IFMT	Campus Avançado Tangará da Serra	Expansão 2013/2014	IF Campus Avançado 20/13
	IFMT	Campus Barra do Garças	Expansão 2003/2010	IF Campus - 70/45
	IFMT	Campus Cáceres	Pré-expansão	IF Campus - 90/70 Agrícola
	IFMT	Campus Campo Novo do Parecis	Expansão 2003/2010	IF Campus - 70/60 Agrícola

MT	IFMT	Campus Confresa	Expansão 2003/2010	IF Campus - 70/60 Agrícola
	IFMT	Campus Cuiabá	Pré-expansão	IF Campus - 250/150
	IFMT	Campus Cuiabá Bela Vista	Expansão 2003/2010	IF Campus - 70/45
	IFMT	Campus Juína	Expansão 2003/2010	IF Campus - 70/60 Agrícola
	IFMT	Campus Pontes e Lacerda	Expansão 2003/2010	IF Campus - 70/45
	IFMT	Campus Primavera do Leste	Expansão 2013/2014	IF Campus - 70/45
	IFMT	Campus Rondonópolis	Expansão 2003/2010	IF Campus - 70/45
	IFMT	Campus São Vicente	Pré-expansão	IF Campus - 150/100 Agrícola
	IFMT	Campus Sorriso	Expansão 2011/2012	IF Campus - 70/45
	IFMT	Campus Várzea Grande	Expansão 2013/2014	IF Campus - 70/45
	IFMT	Reitoria do Instituto Federal do Mato Grosso	Reitoria/Direção	Reitoria de 17 a 24campi

	IFPA	Campus Abaetetuba	Expansão 2003/2010	IF Campus - 70/45
	IFPA	Campus Altamira	Pré-expansão	IF Campus - 90/60
	IFPA	Campus Ananindeua	Expansão 2015/2016	IF Campus - 70/45
	IFPA	Campus Avançado Vigia	Expansão 2013/2014	IF Campus Avançado 20/13
	IFPA	Campus Belém	Pré-expansão	IF Campus - 350/200
	IFPA	Campus Bragança	Expansão 2003/2010	IF Campus - 70/45
	IFPA	Campus Breves	Expansão 2003/2010	IF Campus - 70/45
	IFPA	Campus Cametá	Expansão 2015/2016	IF Campus - 70/45
	IFPA	Campus Castanhal	Pré-expansão	IF Campus - 120/90 Agrícola
PA	IFPA	Campus Conceição do Araguaia	Expansão 2003/2010	IF Campus - 70/60 Agrícola
	IFPA	Campus Itaituba	Expansão 2003/2010	IF Campus - 70/45
	IFPA	Campus Marabá Industrial	Pré-expansão	IF Campus - 90/60
	IFPA	Campus Marabá Rural	Expansão 2003/2010	IF Campus - 70/60 Agrícola
	IFPA	Campus Óbidos	Expansão 2013/2014	IF Campus - 70/45
	IFPA	Campus Paragominas	Expansão 2015/2016	IF Campus - 70/45
	IFPA	Campus Parauapebas	Expansão 2013/2014	IF Campus - 70/45
	IFPA	Campus Santarém	Expansão 2003/2010	IF Campus - 70/60 Agrícola
	IFPA	Campus Tucuruí	Pré-expansão	IF Campus - 90/60
	IFPA	Reitoria do Instituto Federal do Pará	Reitoria/Direção	Reitoria de 17 a 24campi
	IFPB	Campus Avançado Areia	Expansão 2019/2020	IF Campus Avançado 20/13

	IFPB	Campus Avançado Cabedelo Centro	Expansão 2013/2014	IF Campus Avançado 20/13
	IFPB	Campus Avançado João Pessoa Mangabeira	Expansão 2015/2016	IF Campus Avançado 20/13
	IFPB	Campus Avançado Pedras de Fogo	Expansão 2019/2020	IF Campus Avançado 20/13
	IFPB	Campus Avançado Soledade	Expansão 2015/2016	IF Campus Avançado 20/13
	IFPB	Campus Cabedelo	Expansão 2011/2012	IF Campus - 70/45
	IFPB	Campus Cajazeiras	Pré-expansão	IF Campus - 90/60
	IFPB	Campus Campina Grande	Expansão 2003/2010	IF Campus - 150/100
	IFPB	Campus Catolé do Rocha	Expansão 2013/2014	IF Campus - 70/45
	IFPB	Campus Esperança	Expansão 2015/2016	IF Campus - 70/45
	IFPB	Campus Guarabira	Expansão 2013/2014	IF Campus - 70/45
PB	IFPB	Campus Itabaiana	Expansão 2015/2016	IF Campus - 70/45
	IFPB	Campus Itaporanga	Expansão 2015/2016	IF Campus - 70/45
	IFPB	Campus João Pessoa	Pré-expansão	IF Campus - 350/200
	IFPB	Campus Monteiro	Expansão 2003/2010	IF Campus - 70/45
	IFPB	Campus Patos	Expansão 2011/2012	IF Campus - 70/45
	IFPB	Campus Picuí	Expansão 2003/2010	IF Campus - 70/45
	IFPB	Campus Princesa Isabel	Expansão 2011/2012	IF Campus - 70/45
	IFPB	Campus Santa Luzia	Expansão 2017/2018	IF Campus - 70/45
	IFPB	Campus Santa Rita	Expansão 2015/2016	IF Campus - 70/45
	IFPB	Campus Sousa	Pré-expansão	IF Campus - 90/70 Agrícola
	IFPB	Polo de Inovação João Pessoa	IF Polo de Inovação	IF Polo de Inovação
	IFPB	Reitoria do Instituto Federal da Paraíba	Reitoria/Direção	Reitoria de 17 a 24 <i>campi</i>
	IF Sertão-PE	Campus Floresta	Expansão 2003/2010	IF Campus - 70/60 Agrícola
	IF Sertão-PE	Campus Ouricuri	Expansão 2003/2010	IF Campus - 70/60 Agrícola
	IF Sertão-PE	Campus Petrolina	Pré-expansão	IF Campus - 150/100
	IF Sertão-PE	Campus Petrolina Zona Rural	Pré-expansão	IF Campus - 90/70 Agrícola
	IF Sertão-PE	Campus Salgueiro	Expansão 2003/2010	IF Campus - 70/60 Agrícola
	IF Sertão-PE	Campus Santa Maria da Boa Vista	Expansão 2013/2014	IF Campus - 70/60 Agrícola
	IF Sertão-PE	Campus Serra Talhada	Expansão 2013/2014	IF Campus - 70/45
	IF Sertão-PE	Reitoria do Instituto Federal do Sertão Pernambucano	Reitoria/Direção	Reitoria de 01 a 09 <i>campi</i>
	IFPE	Campus Abreu e Lima	Expansão 2017/2018	IF Campus - 70/45
	IFPE	Campus Afogados da Ingazeira	Expansão 2003/2010	IF Campus - 70/45
	IFPE	Campus Barreiros	Pré-expansão	IF Campus - 120/90 Agrícola

	IFPE	Campus Belo Jardim	Pré-expansão	IF Campus - 90/70 Agrícola
PE	IFPE	Campus Cabo de Santo Agostinho	Expansão 2013/2014	IF Campus - 70/45
	IFPE	Campus Caruaru	Expansão 2003/2010	IF Campus - 70/45
	IFPE	Campus Garanhuns	Expansão 2011/2012	IF Campus - 70/45
	IFPE	Campus Igarassu	Expansão 2015/2016	IF Campus - 70/45
	IFPE	Campus Ipojuca	Expansão 2003/2010	IF Campus - 70/45
	IFPE	Campus Jaboatão dos Guararapes	Expansão 2013/2014	IF Campus - 70/45
	IFPE	Campus Olinda	Expansão 2015/2016	IF Campus - 70/45
	IFPE	Campus Palmares	Expansão 2011/2012	IF Campus - 70/45
	IFPE	Campus Paulista	Expansão 2015/2016	IF Campus - 70/45
	IFPE	Campus Pesqueira	Pré-expansão	IF Campus - 90/60
	IFPE	Campus Recife	Pré-expansão	IF Campus - 350/200
	IFPE	Campus Vitória de Santo Antão	Pré-expansão	IF Campus - 90/70 Agrícola
	IFPE	Reitoria do Instituto Federal de Pernambuco	Reitoria/Direção	Reitoria de 10 a 16 <i>campi</i>
	IFPI	Campus Angical do Piauí	Expansão 2003/2010	IF Campus - 70/45
	IFPI	Campus Avançado José de Freitas	Expansão 2015/2016	IF Campus Avançado 20/13
	IFPI	Campus Avançado PIO IX	Expansão 2013/2014	IF Campus Avançado 20/13
	IFPI	Campus Avançado Teresina Dirceu Arcoverde	Expansão 2013/2014	IF Campus Avançado 20/13
	IFPI	Campus Campo Maior	Expansão 2013/2014	IF Campus - 70/45
	IFPI	Campus Cocal	Expansão 2013/2014	IF Campus - 70/45
	IFPI	Campus Corrente	Expansão 2003/2010	IF Campus - 70/45
	IFPI	Campus Floriano	Pré-expansão	IF Campus - 90/60
	IFPI	Campus Oeiras	Expansão 2011/2012	IF Campus - 70/45
	IFPI	Campus Parnaíba	Expansão 2003/2010	IF Campus - 70/45
PI	IFPI	Campus Paulistana	Expansão 2003/2010	IF Campus - 70/45
	IFPI	Campus Pedro II	Expansão 2011/2012	IF Campus - 70/45
	IFPI	Campus Picos	Expansão 2003/2010	IF Campus - 70/45
	IFPI	Campus Piripiri	Expansão 2003/2010	IF Campus - 70/45
	IFPI	Campus São João do Piauí	Expansão 2011/2012	IF Campus - 70/45
	IFPI	Campus São Raimundo Nonato	Expansão 2003/2010	IF Campus - 70/45
	IFPI	Campus Teresina Central	Pré-expansão	IF Campus - 350/200
	IFPI	Campus Teresina Zona Sul	Expansão 2003/2010	IF Campus - 70/45
	IFPI	Campus Uruçuí	Expansão 2003/2010	IF Campus - 70/60 Agrícola

	IFPI	Campus Valença do Piauí	Expansão 2013/2014	IF Campus - 70/45
	IFPI	Reitoria do Instituto Federal do Piauí	Reitoria/Direção	Reitoria de 17 a 24 <i>campi</i>
	IFPR	Campus Assis Chateaubriand	Expansão 2011/2012	IF Campus - 70/45
	IFPR	Campus Avançado Arapongas	Expansão 2017/2018	IF Campus Avançado 20/13
	IFPR	Campus Avançado Astorga	Expansão 2013/2014	IF Campus Avançado 20/13
	IFPR	Campus Avançado Barracão	Expansão 2013/2014	IF Campus Avançado 20/13
	IFPR	Campus Avançado Coronel Vivida	Expansão 2013/2014	IF Campus Avançado 20/13
	IFPR	Campus Avançado Goioerê	Expansão 2013/2014	IF Campus Avançado 20/13
	IFPR	Campus Avançado Quedas do Iguaçu	Expansão 2013/2014	IF Campus Avançado 20/13
	IFPR	Campus Campo Largo	Expansão 2011/2012	IF Campus - 70/45
	IFPR	Campus Capanema	Expansão 2013/2014	IF Campus - 70/45
	IFPR	Campus Cascavel	Expansão 2013/2014	IF Campus - 70/45
	IFPR	Campus Colombo	Expansão 2015/2016	IF Campus - 70/45
	IFPR	Campus Curitiba	Pré-expansão	IF Campus - 150/100
	IFPR	Campus Foz do Iguaçu	Expansão 2003/2010	IF Campus - 70/45
PR	IFPR	Campus Irati	Expansão 2003/2010	IF Campus - 70/45
	IFPR	Campus Ivaiporã	Expansão 2011/2012	IF Campus - 70/45
	IFPR	Campus Jacarezinho	Expansão 2003/2010	IF Campus - 70/45
	IFPR	Campus Jaguariaíva	Expansão 2013/2014	IF Campus - 70/45
	IFPR	Campus Londrina	Expansão 2003/2010	IF Campus - 70/45
	IFPR	Campus Palmas	Expansão 2003/2010	IF Campus - 70/45
	IFPR	Campus Paranaguá	Expansão 2003/2010	IF Campus - 70/45
	IFPR	Campus Paranavaí	Expansão 2003/2010	IF Campus - 70/45
	IFPR	Campus Pinhais	Expansão 2013/2014	IF Campus - 70/45
	IFPR	Campus Pitanga	Expansão 2013/2014	IF Campus - 70/45
	IFPR	Campus Telêmaco Borba	Expansão 2003/2010	IF Campus - 70/45
	IFPR	Campus Umuarama	Expansão 2003/2010	IF Campus - 70/45
	IFPR	Campus União da Vitória	Expansão 2013/2014	IF Campus - 70/45
	IFPR	Reitoria do Instituto Federal do Paraná	Reitoria/Direção	Reitoria de 25 ou mais <i>campi</i>

	Cefet/RJ	Direção Geral do CEFET-RJ	Reitoria/Direção	Direção Geral do Cefet/RJ
--	----------	---------------------------	------------------	---------------------------

	Cefet/RJ	Uned Angra dos Reis	Expansão 2003/2010	Cefet/Uned - 70/75
	Cefet/RJ	Uned Itaguaí	Expansão 2003/2010	Cefet/Uned - 70/75
	Cefet/RJ	Uned Maria da Graça	Expansão 2003/2010	Cefet/Uned - 70/75
	Cefet/RJ	Uned Nova Friburgo	Expansão 2003/2010	Cefet/Uned - 70/75
	Cefet/RJ	Uned Nova Iguaçu	Expansão 2003/2010	Cefet/Uned - 70/75
	Cefet/RJ	Uned Petrópolis	Expansão 2003/2010	Cefet/Uned - 70/75
	Cefet/RJ	Uned Valença	Expansão 2003/2010	Cefet/Uned - 70/75
	Cefet/RJ	Unidade Maracanã	Pré-expansão	Cefet/Sede - 350/200
	CPII	Campus Centro	Incorporados	CPII - Campus - 90/66
	CPII	Campus Duque de Caxias CP	Incorporados	CPII - Campus - 90/66
	CPII	Campus Engenho Novo I	Incorporados	CPII - Campus - 90/66
	CPII	Campus Engenho Novo II	Incorporados	CPII - Campus - 90/66
	CPII	Campus Humaitá I	Incorporados	CPII - Campus - 90/66
	CPII	Campus Humaitá II	Incorporados	CPII - Campus - 90/66
	CPII	Campus Niterói	Incorporados	CPII - Campus - 90/66
	CPII	Campus Realengo I	Incorporados	CPII - Campus - 90/66
	CPII	Campus Realengo II	Incorporados	CPII - Campus - 90/66
	CPII	Campus São Cristóvão I	Incorporados	CPII - Campus - 90/66
	CPII	Campus São Cristóvão II	Incorporados	CPII - Campus - 90/66
	CPII	Campus São Cristóvão III	Incorporados	CPII - Campus - 90/66
	CPII	Campus Tijuca I	Incorporados	CPII - Campus - 90/66
	CPII	Campus Tijuca II	Incorporados	CPII - Campus - 90/66
	CPII	Reitoria do Colégio Pedro II	Reitoria/Direção	Reitoria de 10 a 16 <i>campi</i>
	IFF	Campus Avançado Cambuci	Expansão 2013/2014	IF Campus Avançado 20/13
	IFF	Campus Avançado Maricá	Expansão 2013/2014	IF Campus Avançado 20/13
RJ	IFF	Campus Avançado São João da Barra	Expansão 2013/2014	IF Campus Avançado 20/13
	IFF	Campus Bom Jesus do Itabapoana	Pré-expansão	IF Campus - 90/70 Agrícola
	IFF	Campus Cabo Frio	Expansão 2003/2010	IF Campus - 70/45
	IFF	Campus Campos Centro	Pré-expansão	IF Campus - 350/200
	IFF	Campus Campos Guarus	Expansão 2003/2010	IF Campus - 70/45
	IFF	Campus Itaboraí	Expansão 2021/2022	IF Campus - 70/45
	IFF	Campus Itaperuna	Expansão 2003/2010	IF Campus - 70/45
	IFF	Campus Macaé	Pré-expansão	IF Campus - 90/60
	IFF	Campus Quissamã	Expansão 2003/2010	IF Campus - 70/45
	IFF	Campus Santo Antônio de Pádua	Expansão 2013/2014	IF Campus - 70/45
	IFF	Polo de Inovação Campos dos Goytacazes	IF Polo de Inovação	IF Polo de Inovação
	IFF	Reitoria do Instituto Federal Fluminense	Reitoria/Direção	Reitoria de 10 a 16 <i>campi</i>
	IFRJ	Campus Arraial do Cabo	Expansão 2003/2010	IF Campus - 70/45

	IFRJ	Campus Avançado Mesquita	Expansão 2015/2016	IF Campus Avançado 20/13
	IFRJ	Campus Avançado Resende	Expansão 2015/2016	IF Campus Avançado 20/13
	IFRJ	Campus Belford Roxo	Expansão 2017/2018	IF Campus - 70/45
	IFRJ	Campus Duque de Caxias	Expansão 2003/2010	IF Campus - 70/45
	IFRJ	Campus Engenheiro Paulo de Frontin	Expansão 2003/2010	IF Campus - 70/45
	IFRJ	Campus Nilópolis	Pré-expansão	IF Campus - 150/100
	IFRJ	Campus Niterói	Expansão 2017/2018	IF Campus - 70/45
	IFRJ	Campus Paracambi	Expansão 2003/2010	IF Campus - 70/45
	IFRJ	Campus Pinheiral	Pré-expansão	IF Campus - 120/90 Agrícola
	IFRJ	Campus Realengo	Expansão 2003/2010	IF Campus - 70/45
	IFRJ	Campus Rio de Janeiro	Pré-expansão	IF Campus - 150/100
	IFRJ	Campus São Gonçalo	Expansão 2003/2010	IF Campus - 70/45
	IFRJ	Campus São João do Meriti	Expansão 2017/2018	IF Campus - 70/45
	IFRJ	Campus Volta Redonda	Expansão 2003/2010	IF Campus - 70/45
	IFRJ	Reitoria do Instituto Federal do Rio de Janeiro	Reitoria/Direção	Reitoria de 10 a 16 <i>campi</i>
	IFRN	Campus Apodi	Expansão 2003/2010	IF Campus - 70/60 Agrícola
	IFRN	Campus Avançado Jucurutu	Expansão 2017/2018	IF Campus Avançado 20/13
	IFRN	Campus Avançado Lajes	Expansão 2013/2014	IF Campus Avançado 20/13
	IFRN	Campus Avançado Natal Zona Leste	Expansão 2017/2018	IF Campus Avançado 20/13
	IFRN	Campus Avançado Parelhas	Expansão 2013/2014	IF Campus Avançado 20/13
	IFRN	Campus Caicó	Expansão 2003/2010	IF Campus - 70/45
	IFRN	Campus Canguaretama	Expansão 2013/2014	IF Campus - 70/45
	IFRN	Campus Ceará-Mirim	Expansão 2013/2014	IF Campus - 70/45
	IFRN	Campus Currais Novos	Expansão 2003/2010	IF Campus - 70/45
	IFRN	Campus Ipanguaçu	Expansão 2003/2010	IF Campus - 70/60 Agrícola
	IFRN	Campus João Câmara	Expansão 2003/2010	IF Campus - 70/45
RN	IFRN	Campus Macau	Expansão 2003/2010	IF Campus - 70/45
	IFRN	Campus Mossoró	Pré-expansão	IF Campus - 90/60
	IFRN	Campus Natal Central	Pré-expansão	IF Campus - 350/200
	IFRN	Campus Natal Cidade Alta	Expansão 2003/2010	IF Campus - 70/45
	IFRN	Campus Natal Zona Norte	Expansão 2003/2010	IF Campus - 70/45
	IFRN	Campus Nova Cruz	Expansão 2003/2010	IF Campus - 70/45
	IFRN	Campus Parnamirim	Expansão 2003/2010	IF Campus - 70/45

	IFRN	Campus Pau dos Ferros	Expansão 2003/2010	IF Campus - 70/45
	IFRN	Campus Santa Cruz	Expansão 2003/2010	IF Campus - 70/45
	IFRN	Campus São Gonçalo do Amarante	Expansão 2011/2012	IF Campus - 70/45
	IFRN	Campus São Paulo do Potengi	Expansão 2013/2014	IF Campus - 70/45
	IFRN	Reitoria do Instituto Federal do Rio Grande do Norte	Reitoria/Direção	Reitoria de 17 a 24 <i>campi</i>
	IFRO	Campus Ariquemes	Expansão 2013/2014	IF Campus - 90/70 Agrícola
	IFRO	Campus Avançado São Miguel do Guaporé	Expansão 2017/2018	IF Campus Avançado 20/13
	IFRO	Campus Jaru	Expansão 2015/2016	IF Campus - 70/45
	IFRO	Campus Cacoal	Expansão 2003/2010	IF Campus - 70/60 Agrícola
	IFRO	Campus Colorado do Oeste	Pré-expansão	IF Campus - 90/70 Agrícola
RO	IFRO	Campus Guajará-Mirim	Expansão 2015/2016	IF Campus - 70/45
	IFRO	Campus Ji-Paraná	Expansão 2003/2010	IF Campus - 70/45
	IFRO	Campus Porto Velho Calama	Expansão 2011/2012	IF Campus - 150/100
	IFRO	Campus Porto Velho Zona Norte	Expansão 2003/2010	IF Campus - 70/45
	IFRO	Campus Vilhena	Expansão 2003/2010	IF Campus - 70/45
	IFRO	Reitoria do Instituto Federal de Rondônia	Reitoria/Direção	Reitorias de 10 a 16 <i>campi</i>
	IFRR	Campus Amajari	Expansão 2011/2012	IF Campus - 70/60 Agrícola
	IFRR	Campus Avançado Bonfim	Expansão 2013/2014	IF Campus Avançado 20/13
RR	IFRR	Campus Boa Vista	Pré-expansão	IF Campus - 150/100
	IFRR	Campus Boa Vista Zona Oeste	Expansão 2013/2014	IF Campus - 70/45
	IFRR	Campus Novo Paraíso	Expansão 2003/2010	IF Campus - 70/60 Agrícola
	IFRR	Reitoria do Instituto Federal de Roraima	Reitoria/Direção	Reitoria de 01 a 09 <i>campi</i>

	IF Farroupilha	Campus Alegrete	Pré-expansão	IF Campus - 90/70 Agrícola
	IF Farroupilha	Campus Avançado Uruguaiana	Expansão 2013/2014	IF Campus Avançado 20/13
	IF Farroupilha	Campus Frederico Westphalen	Pré-expansão	IF Campus - 90/70 Agrícola
	IF Farroupilha	Campus Jaguari	Expansão 2011/2012	IF Campus - 70/60 Agrícola
	IF Farroupilha	Campus Júlio de Castilhos	Expansão 2003/2010	IF Campus - 70/60 Agrícola
	IF Farroupilha	Campus Panambi	Expansão 2003/2010	IF Campus - 70/60 Agrícola
	IF Farroupilha	Campus Santa Rosa	Expansão 2003/2010	IF Campus - 70/45
	IF Farroupilha	Campus Santo Ângelo	Expansão 2013/2014	IF Campus - 70/60 Agrícola

	IF Farroupilha	Campus Santo Augusto	Expansão 2003/2010	IF Campus - 70/60 Agrícola
	IF Farroupilha	Campus São Borja	Expansão 2011/2012	IF Campus - 70/45
	IF Farroupilha	Campus São Vicente do Sul	Pré-expansão	IF Campus - 150/100 Agrícola
	IF Farroupilha	Reitoria do Instituto Federal Farroupilha	Reitoria/Direção	Reitoria de 10 a 16 <i>campi</i>
	IFRS	Campus Alvorada	Expansão 2013/2014	IF Campus - 70/45
	IFRS	Campus Avançado Veranópolis	Expansão 2013/2014	IF Campus Avançado 20/13
	IFRS	Campus Bento Gonçalves	Pré-expansão	IF Campus - 150/100 Agrícola
	IFRS	Campus Canoas	Expansão 2003/2010	IF Campus - 70/45
	IFRS	Campus Caxias do Sul	Expansão 2011/2012	IF Campus - 70/45
	IFRS	Campus Erechim	Expansão 2003/2010	IF Campus - 70/45
	IFRS	Campus Farroupilha	Expansão 2003/2010	IF Campus - 70/45
	IFRS	Campus Feliz	Expansão 2003/2010	IF Campus - 70/45
	IFRS	Campus Ibirubá	Expansão 2003/2010	IF Campus - 70/60 Agrícola
	IFRS	Campus Osório	Expansão 2011/2012	IF Campus - 70/45
RS	IFRS	Campus Porto Alegre	Pré-expansão	IF Campus - 90/60
	IFRS	Campus Porto Alegre Restinga	Expansão 2011/2012	IF Campus - 70/45
	IFRS	Campus Rio Grande	Pré-expansão	IF Campus - 90/60
	IFRS	Campus Rolante	Expansão 2011/2012	IF Campus - 70/60 Agrícola
	IFRS	Campus Sertão	Pré-expansão	IF Campus - 90/70 Agrícola
	IFRS	Campus Vacaria	Expansão 2013/2014	IF Campus - 70/60 Agrícola
	IFRS	Campus Viamão	Expansão 2015/2016	IF Campus - 70/45
	IFRS	Reitoria do Instituto Federal do Rio Grande do Sul	Reitoria/Direção	Reitoria de 17 a 24 <i>campi</i>
	IFSul	Campus Avançado Jaguarão	Expansão 2013/2014	IF Campus Avançado 20/13
	IFSul	Campus Novo Hamburgo	Expansão 2015/2016	IF Campus - 40/26
	IFSul	Campus Bagé	Expansão 2011/2012	IF Campus - 70/60 Agrícola
	IFSul	Campus Camaquã	Expansão 2003/2010	IF Campus - 70/45
	IFSul	Campus Charqueadas	Expansão 2003/2010	IF Campus - 70/45
	IFSul	Campus Gravataí	Expansão 2013/2014	IF Campus - 70/45
	IFSul	Campus Lajeado	Expansão 2013/2014	IF Campus - 70/45
	IFSul	Campus Passo Fundo	Expansão 2003/2010	IF Campus - 70/45
	IFSul	Campus Pelotas	Pré-expansão	IF Campus - 350/200
	IFSul	Campus Pelotas Visconde da Graça	Pré-expansão	IF Campus - 120/90 Agrícola
	IFSul	Campus Santana do Livramento	Expansão 2011/2012	IF Campus - 70/45

	IFSul	Campus Sapiranga	Expansão 2013/2014	IF Campus - 70/45
	IFSul	Campus Sapucaia do Sul	Pré-expansão	IF Campus - 90/60
	IFSul	Campus Venâncio Aires	Expansão 2011/2012	IF Campus - 70/45
	IFSul	Reitoria do Instituto Federal Sul-rio-grandense	Reitoria/Direção	Reitoria de 10 a 16 <i>campi</i>
	IFC	Campus Araquari	Pré-expansão	IF Campus - 90/70 Agrícola
	IFC	Campus Avançado Abelardo Luz	Expansão 2013/2014	IF Campus Avançado 20/13
	IFC	Campus Avançado Sombrio	Expansão 2013/2014	IF Campus Avançado 20/13
	IFC	Campus Blumenau	Expansão 2011/2012	IF Campus - 70/45
	IFC	Campus Brusque	Expansão 2013/2014	IF Campus - 70/45
	IFC	Campus Camboriú	Pré-expansão	IF Campus - 90/70 Agrícola
	IFC	Campus Concórdia	Pré-expansão	IF Campus - 90/70 Agrícola
	IFC	Campus Fraiburgo	Expansão 2011/2012	IF Campus - 70/45
	IFC	Campus Ibirama	Expansão 2003/2010	IF Campus - 70/45
	IFC	Campus Luzerna	Expansão 2003/2010	IF Campus - 70/45
	IFC	Campus Rio do Sul	Pré-expansão	IF Campus - 90/70 Agrícola
	IFC	Campus Santa Rosa do Sul	Pré-expansão	IF Campus - 90/70 Agrícola
	IFC	Campus São Bento do Sul	Expansão 2015/2016	IF Campus - 70/45
	IFC	Campus São Francisco do Sul	Expansão 2011/2012	IF Campus - 70/45
	IFC	Campus Videira	Expansão 2003/2010	IF Campus - 70/60 Agrícola
	IFC	Reitoria do Instituto Federal Catarinense	Reitoria/Direção	Reitoria de 10 a 16 <i>campi</i>
	IFSC	Campus Araranguá	Expansão 2003/2010	IF Campus - 70/45
	IFSC	Campus Avançado São Lourenço do Oeste	Expansão 2013/2014	IF Campus Avançado 20/13
	IFSC	Campus Caçador	Expansão 2003/2010	IF Campus - 70/45
SC	IFSC	Campus Canoinhas	Expansão 2003/2010	IF Campus - 70/45
	IFSC	Campus Chapecó	Expansão 2003/2010	IF Campus - 70/45
	IFSC	Campus Criciúma	Expansão 2003/2010	IF Campus - 70/45
	IFSC	Campus Florianópolis	Pré-expansão	IF Campus - 350/200
	IFSC	Campus Florianópolis Continente	Expansão 2003/2010	IF Campus - 70/45
	IFSC	Campus Garopaba	Expansão 2011/2012	IF Campus - 70/45
	IFSC	Campus Gaspar	Expansão 2003/2010	IF Campus - 70/45
	IFSC	Campus Itajaí	Expansão 2011/2012	IF Campus - 70/45
	IFSC	Campus Jaraguá do Sul	Pré-expansão	IF Campus - 90/60
	IFSC	Campus Jaraguá do Sul Rau	Expansão 2003/2010	IF Campus - 70/45

	IFSC	Campus Joinville	Expansão 2003/2010	IF Campus - 70/45
	IFSC	Campus Lages	Expansão 2003/2010	IF Campus - 70/45
	IFSC	Campus Palhoça	Expansão 2011/2012	IF Campus - 70/45
	IFSC	Campus São Carlos	Expansão 2011/2012	IF Campus - 70/45
	IFSC	Campus São José	Pré-expansão	IF Campus - 90/60
	IFSC	Campus São Miguel do Oeste	Expansão 2003/2010	IF Campus - 70/45
	IFSC	Campus Tubarão	Expansão 2013/2014	IF Campus - 70/45
	IFSC	Campus Urupema	Expansão 2003/2010	IF Campus - 70/45
	IFSC	Campus Xanxerê	Expansão 2003/2010	IF Campus - 70/45
	IFSC	Polo de Inovação Florianópolis	IF Polo de Inovação	IF Polo de Inovação
	IFSC	Reitoria do Instituto Federal de Santa Catarina	Reitoria/Direção	Reitoria de 17 a 24 <i>campi</i>
	IFS	Campus Aracaju	Pré-expansão	IF Campus - 350/200
	IFS	Campus Estância	Expansão 2011/2012	IF Campus - 70/45
	IFS	Campus Itabaiana	Expansão 2011/2012	IF Campus - 70/45
	IFS	Campus Lagarto	Pré-expansão	IF Campus - 90/60
	IFS	Campus Nossa Senhora da Glória	Expansão 2011/2012	IF Campus - 70/45
SE	IFS	Campus Nossa Senhora do Socorro	Expansão 2015/2016	IF Campus - 70/45
	IFS	Campus Poço Redondo	Expansão 2019/2020	IF Campus - 70/45
	IFS	Campus Propriá	Expansão 2013/2014	IF Campus - 70/45
	IFS	Campus São Cristóvão	Pré-expansão	IF Campus - 90/70 Agrícola
	IFS	Campus Tobias Barreto	Expansão 2013/2014	IF Campus - 70/45
	IFS	Reitoria do Instituto Federal de Sergipe	Reitoria/Direção	Reitoria de 10 a 16 <i>campi</i>

	IFSP	Campus Araraquara	Expansão 2003/2010	IF Campus - 70/45
	IFSP	Campus Avançado Ilha Solteira	Expansão 2013/2014	IF Campus Avançado 20/13
	IFSP	Campus Avançado Jundiá	Expansão 2015/2016	IF Campus Avançado 20/13
	IFSP	Campus Avançado São Paulo - São Miguel	Expansão 2017/2018	IF Campus Avançado 20/13
	IFSP	Campus Avançado Tupã	Expansão 2015/2016	IF Campus Avançado 20/13
	IFSP	Campus Avaré	Expansão 2011/2012	IF Campus - 70/45
	IFSP	Campus Barretos	Expansão 2003/2010	IF Campus - 70/60 Agrícola
	IFSP	Campus Birigui	Expansão 2003/2010	IF Campus - 70/45
	IFSP	Campus Boituva	Expansão 2003/2010	IF Campus - 70/45
	IFSP	Campus Bragança Paulista	Expansão 2003/2010	IF Campus - 70/45
	IFSP	Campus Campinas	Expansão 2011/2012	IF Campus - 70/45
	IFSP	Campus Campos do Jordão	Expansão 2003/2010	IF Campus - 70/45
	IFSP	Campus Capivari	Expansão 2003/2010	IF Campus - 70/45
	IFSP	Campus Caraguatatuba	Expansão 2003/2010	IF Campus - 70/45

	IFSP	Campus Catanduva	Expansão 2003/2010	IF Campus - 70/45
	IFSP	Campus Cubatão	Pré-expansão	IF Campus - 90/60
	IFSP	Campus Guarulhos	Expansão 2003/2010	IF Campus - 70/45
	IFSP	Campus Hortolândia	Expansão 2011/2012	IF Campus - 70/45
	IFSP	Campus Itapetininga	Expansão 2003/2010	IF Campus - 70/45
SP	IFSP	Campus Itaquaquecetuba	Expansão 2015/2016	IF Campus - 70/45
	IFSP	Campus Jacareí	Expansão 2011/2012	IF Campus - 70/45
	IFSP	Campus Matão	Expansão 2011/2012	IF Campus - 70/45
	IFSP	Campus Piracicaba	Expansão 2003/2010	IF Campus - 70/45
	IFSP	Campus Presidente Epitácio	Expansão 2003/2010	IF Campus - 70/45
	IFSP	Campus Registro	Expansão 2011/2012	IF Campus - 70/45
	IFSP	Campus Salto	Expansão 2003/2010	IF Campus - 70/45
	IFSP	Campus São Carlos	Expansão 2011/2012	IF Campus - 70/45
	IFSP	Campus São João da Boa Vista	Expansão 2003/2010	IF Campus - 70/45
	IFSP	Campus São José do Rio Preto	Expansão 2017/2018	IF Campus - 70/45
	IFSP	Campus São José dos Campos	Expansão 2011/2012	IF Campus - 70/45
	IFSP	Campus São Paulo	Pré-expansão	IF Campus - 350/200
	IFSP	Campus São Paulo Pirituba	Expansão 2015/2016	IF Campus - 70/45
	IFSP	Campus São Roque	Expansão 2003/2010	IF Campus - 70/45
	IFSP	Campus Sertãozinho	Pré-expansão	IF Campus - 90/60
	IFSP	Campus Sorocaba	Expansão 2015/2016	IF Campus - 70/45
	IFSP	Campus Suzano	Expansão 2003/2010	IF Campus - 70/45
	IFSP	Campus Votuporanga	Expansão 2003/2010	IF Campus - 70/45
	IFSP	Polo de Inovação Matão	IF Polo de Inovação	IF Polo de Inovação
	IFSP	Reitoria do Instituto Federal de São Paulo	Reitoria/Direção	Reitoria de 25 ou mais <i>campi</i>

	IFTO	Campus Araguaína	Expansão 2003/2010	IF Campus - 70/45
	IFTO	Campus Araguatins	Pré-expansão	IF Campus - 90/70 Agrícola
	IFTO	Campus Avançado Formoso do Araguaia	Expansão 2013/2014	IF Campus Avançado 20/13
	IFTO	Campus Avançado Lagoa da Confusão	Expansão 2013/2014	IF Campus Avançado 20/13
	IFTO	Campus Avançado Pedro Afonso	Expansão 2013/2014	IF Campus Avançado 20/13
TO	IFTO	Campus Colinas do Tocantins	Expansão 2013/2014	IF Campus - 70/60 Agrícola
	IFTO	Campus Dianópolis	Expansão 2013/2014	IF Campus - 70/60 Agrícola
	IFTO	Campus Gurupi	Expansão 2003/2010	IF Campus - 70/45
	IFTO	Campus Palmas	Pré-expansão	IF Campus - 150/100
	IFTO	Campus Paraíso do Tocantins	Expansão 2003/2010	IF Campus - 70/60 Agrícola
	IFTO	Campus Porto Nacional	Expansão 2003/2010	IF Campus - 70/45
	IFTO	Reitoria do Instituto Federal do Tocantins	Reitoria/Direção	Reitoria de 10 a 16 <i>campi</i>

Este conteúdo não substitui o publicado na versão certificada.